



# FACTSHEET

## Werkgelegenheid tuinbouw teeltsectoren

Fruit&VegetableFacts; JanKeesBoon; +31654687684; [jankeesboon15@gmail.com](mailto:jankeesboon15@gmail.com)

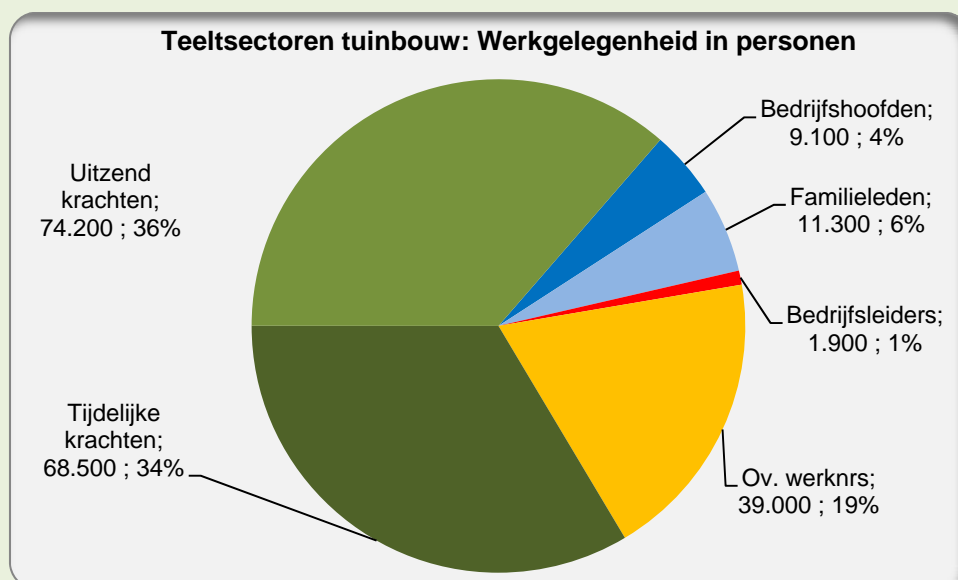
### Tuinbouwsector: Meer dan de helft arbeid is flexibel

Vorig jaar werkten er 204.000 personen kortere of langere tijd in de tuinbouwteeltsectoren. Uitgedrukt in fulltimebanen ging het om een aantal van 96.500. In de glastuinbouw werkten 103.000 personen, in de vollegrondsectoren 95.000 en verder nog ruim 6.000 personen in de champignonteelt (zie tabel 1).

Veruit het grootste deel van de werkgelegenheid in de tuinbouwteeltsectoren is flexibele arbeid, nl. 143.000 personen tegen 61.000 personen in de vaste kern. In alle deelsectoren werkten meer flexibel krachten dan vaste krachten. In de boomkwekerijsector wekten naar verhouding de minste flexwerkers.

Uitgedrukt in fulltimebanen maakt de flexibele arbeid een aandeel uit van 53%. In de champignonsector is het aandeel flexibel arbeid het grootst met 65%. Bij de teelt van groenten onder glas is dat niet veel minder, nl. 64%. Bij opengroendsgroenten en in de bloembollenteelt is het aandeel van de flexibele arbeid 60%. In de boomkwekerijsector is het aandeel flexibele arbeid met 32% het laagst (zie tabel 2).

De ca. 11.000 tuinbouwbedrijven in 2012 werden geleid door 9.100 ondernemers en verder ook nog 1.900 bedrijfsleiders in vaste dienst. Verder waren er nog 11.300 familieleden die werkzaam waren op de bedrijven. Het aantal vaste krachten (excl. bedrijfsleiders) bedroeg 39.000. De flexibele schil in de tuinbouw werd ingevuld door 69.000 personen met een tijdelijk dienstverband en 74.000 uitzendkrachten.



**Tabel 1: Werkgelegenheid teeltsectoren tuinbouw in 2012**

Bron: CBS/FVF	Totaal	Vaste kern	Flexibele schil	Bedrijfs hoofden	Familie leden	Bedrijfs leiders	Oveige werknrs a)	Tijdelijke krachten b)	Uitzend krachten c)
<b>PERSONEN</b>									
Glasgroenten	43.118	11.118	32.000	945	1.258	401	8.514	16.000	16.000
Bloemkwekerij onder glas	59.664	20.664	39.000	1.877	2.459	666	15.662	22.000	17.000
Opengrondsgroenten	22.457	5.157	17.300	1.196	1.563	113	2.285	7.100	10.200
Bloembollen	24.753	4.853	19.900	1.011	1.336	164	2.342	6.500	13.400
Opengrondsbloemen	3.248	1.248	2.000	280	352	23	593	1.200	800
Boomkwekerij d)	24.218	11.618	12.600	2.178	2.145	379	6.916	6.300	6.300
Fruitteelt	20.350	5.250	15.100	1.544	2.062	67	1.577	6.100	9.000
Paddenstoelen	6.173	1.373	4.800	96	132	64	1.081	3.300	1.500
<b>Teeltsectoren</b>	<b>203.981</b>	<b>61.281</b>	<b>142.700</b>	<b>9.128</b>	<b>11.306</b>	<b>1.877</b>	<b>38.970</b>	<b>68.500</b>	<b>74.200</b>
Glastuinbouw	102.782	31.782	71.000	2.822	3.717	1.067	24.176	38.000	33.000
Opengronds teelten	95.026	28.126	66.900	6.210	7.457	746	13.713	27.200	39.700
<b>FULLTIME BANEN</b>									
Glasgroenten	24.335	8.779	15.556	877	810	380	6.712	7.556	8.000
Bloemkwekerij onder glas	31.323	16.089	15.235	1.762	1.586	627	12.113	6.735	8.500
Opengrondsgroenten	9.019	3.603	5.416	1.022	891	98	1.592	2.116	3.300
Bloembollen	8.727	3.529	5.199	898	787	148	1.695	1.949	3.250
Opengrondsbloemen	1.481	865	616	253	214	20	379	352	264
Boomkwekerij d)	12.495	8.526	3.969	1.860	1.266	340	5.060	1.890	2.079
Fruitteelt	6.567	3.397	3.170	1.265	1.108	52	972	1.820	1.350
Paddenstoelen	2.643	912	1.731	93	81	60	678	981	750
<b>Teeltsectoren totaal</b>	<b>96.591</b>	<b>45.699</b>	<b>50.892</b>	<b>8.030</b>	<b>6.743</b>	<b>1.726</b>	<b>29.200</b>	<b>23.399</b>	<b>27.493</b>
Glastuinbouw	55.658	31.782	71.000	2.639	2.396	1.007	18.825	14.291	16.500
Opengronds teelten	38.290	19.920	18.370	5.297	4.266	659	9.698	8.127	10.243

a)Overige werknemers:Werknemers met vast contract bij bedrijf excl. bedrijfsleiders

b)Tijdelijke werknemers:Werknemers met een tijdelijk contract bij het bedrijf

c)Uitzendkrachten:Werknemers die via uitzendorganisatie (incl.payrol) op het bedrijf werken

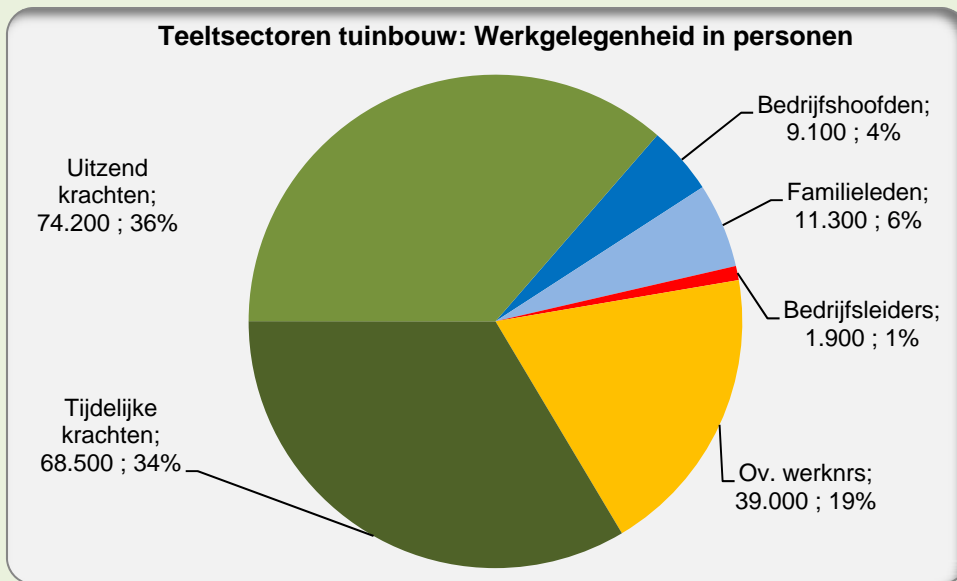
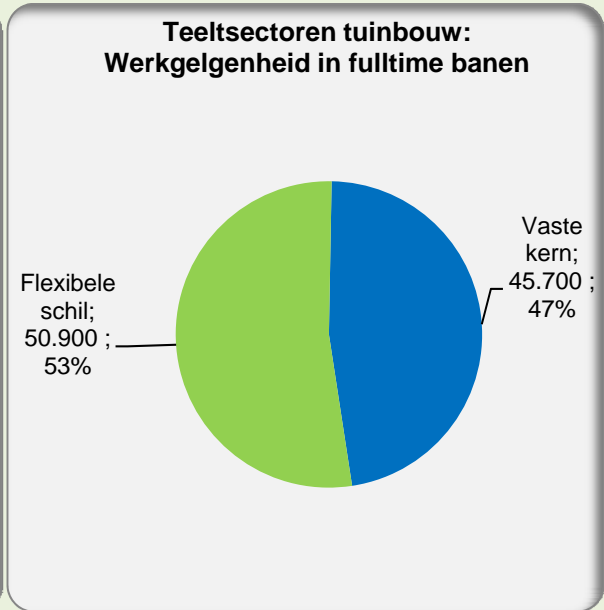
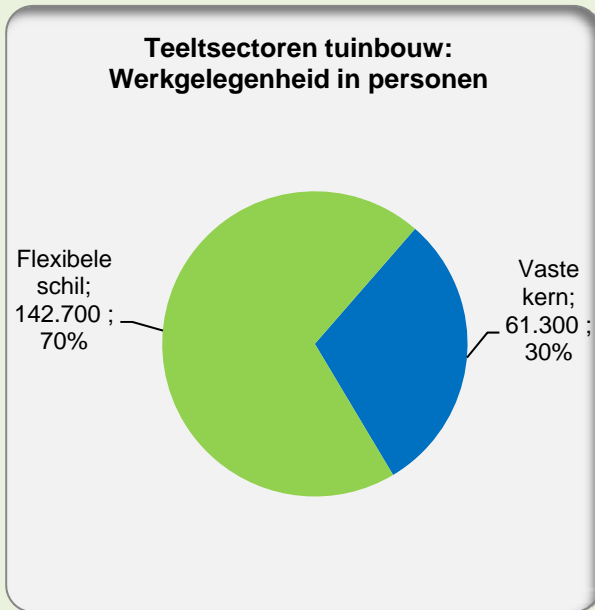
d)Incl. bedrijven met handel in boomkwekerijproducten

**Tabel 2: Verdeling vaste kern/flexibele schil op basis van fulltime banen**

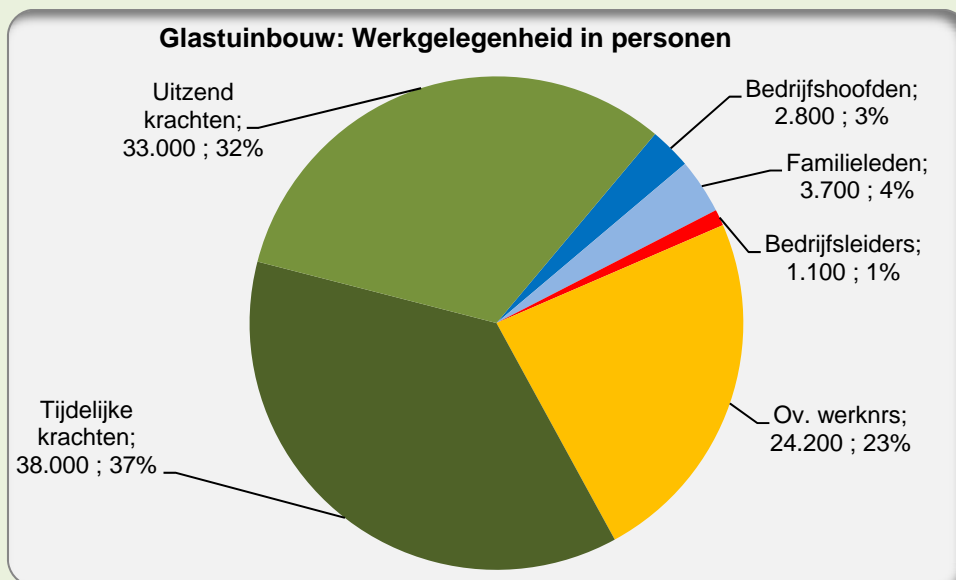
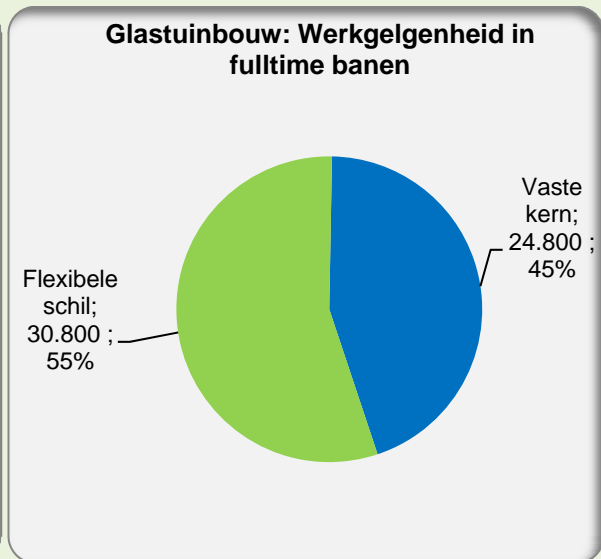
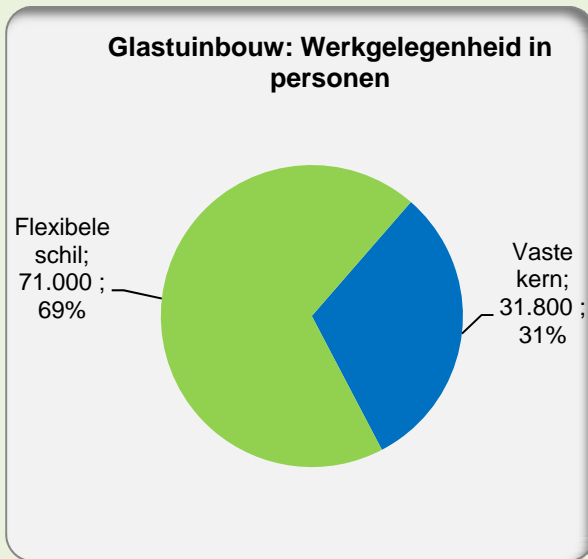
Bron: CBS/FVF	Totaal	Vaste kern	Flexibele schil
Glasgroenten	100%	36%	64%
Bloemkwekerij onder glas	100%	51%	49%
Opengrondsgroenten	100%	40%	60%
Bloembollen	100%	40%	60%
Opengrondsbloemen	100%	58%	42%
Boomkwekerij a)	100%	68%	32%
Fruitteelt	100%	52%	48%
Paddenstoelen	100%	35%	65%
<b>Teeltsectoren</b>	<b>100%</b>	<b>47%</b>	<b>53%</b>
Glastuinbouw	100%	45%	55%
Opengronds teelten	100%	52%	48%

a)Zie voetnoot d van tabel 1

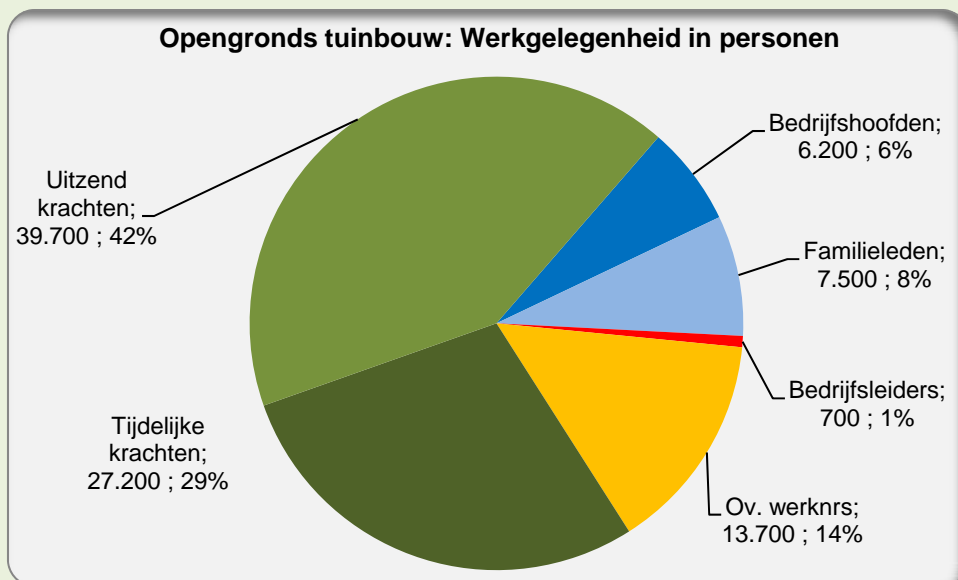
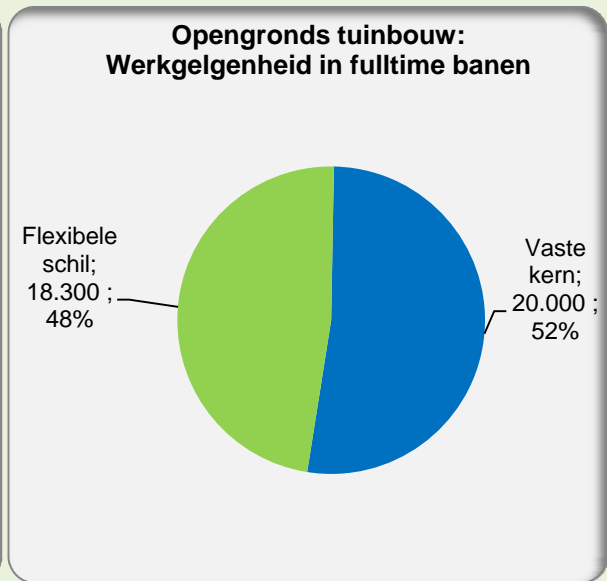
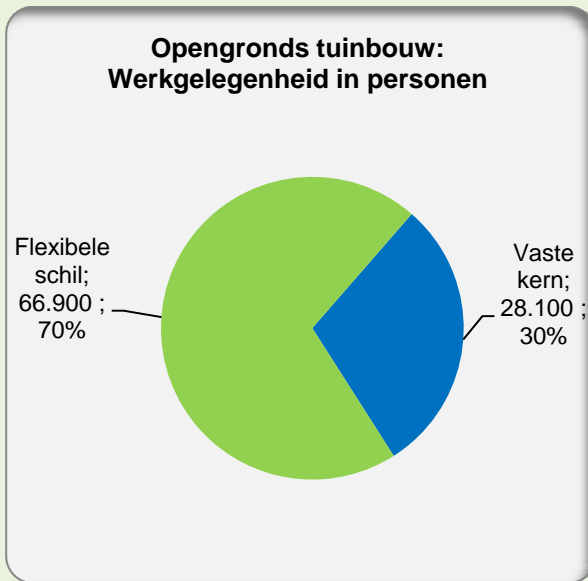
## Tuinbouw teeltsectoren totaal



## Glasgroenten sector



## Opengrondstuinbouw



Moreinfo:

Fruit&VegetableFacts

JanKeesBoon

+31654687684

[www.fruitandvegetablefacts.com](http://www.fruitandvegetablefacts.com)

[jankeesboon15@gmail.com](mailto:jankeesboon15@gmail.com)

