



FACTSHEET ANANAS

Fruit & Vegetable Facts; Jan Kees Boon; +31654687684; fruitvegfacts@gmail.com

COSTA RICA DOMINEERT ANANASMARKT

Filippijnen groot in Azië

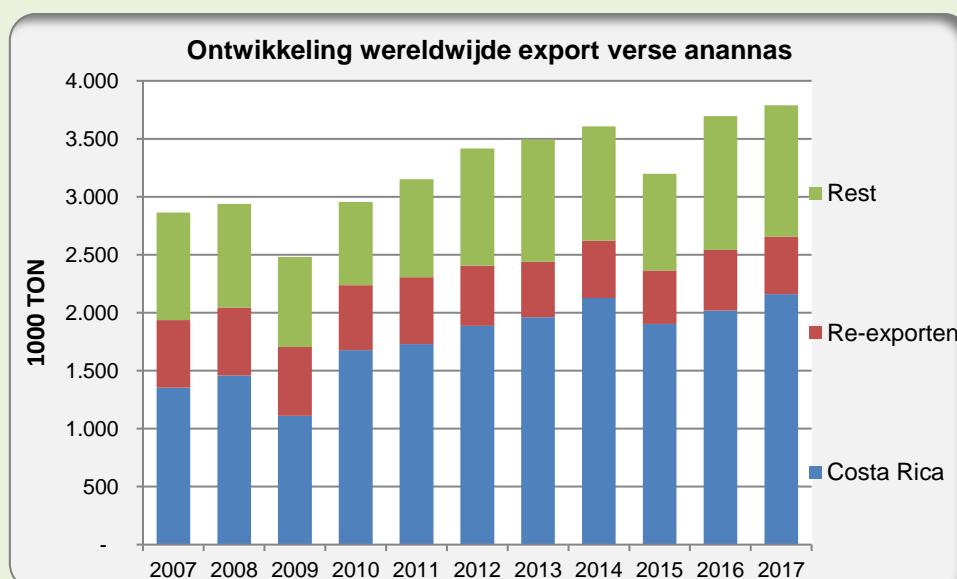
De wereldhandel in (verse) ananas wordt gedomineerd door Costa Rica. Twee van de drie ananassen die internationaal verhandeld worden is afkomstig uit Costa Rica. De helft van alle Costa Ricaanse ananassen gaat naar de Verenigde Staten. De andere helft gaat voor het overgrote deel naar de EU. Op de belangrijkste importmarkt de Verenigde Staten heeft Costa Rica een aandeel in de import van 85%. Van alle ananas die in de EU wordt ingevoerd komt eveneens ca. 85% uit Costa Rica. Op de Aziatische markt speelt het Costa Ricaanse product nauwelijks een rol. Daar is de Filippijnen dominant maar de internationaal verhandelde hoeveelheden zijn in verhouding duidelijk minder groot. Afrikaanse landen spelen een zeer bescheiden rol bij de internationale handel in ananas. Nederland is na de Verenigde Staten wereldwijd gezien de tweede importeur. Ook de Nederlandse markt wordt gedomineerd door import uit Costa Rica. Vorig jaar ging het om 86% van het totaal. Het grootste deel van de Nederlandse import wordt overigens weer gere-exporteerd.

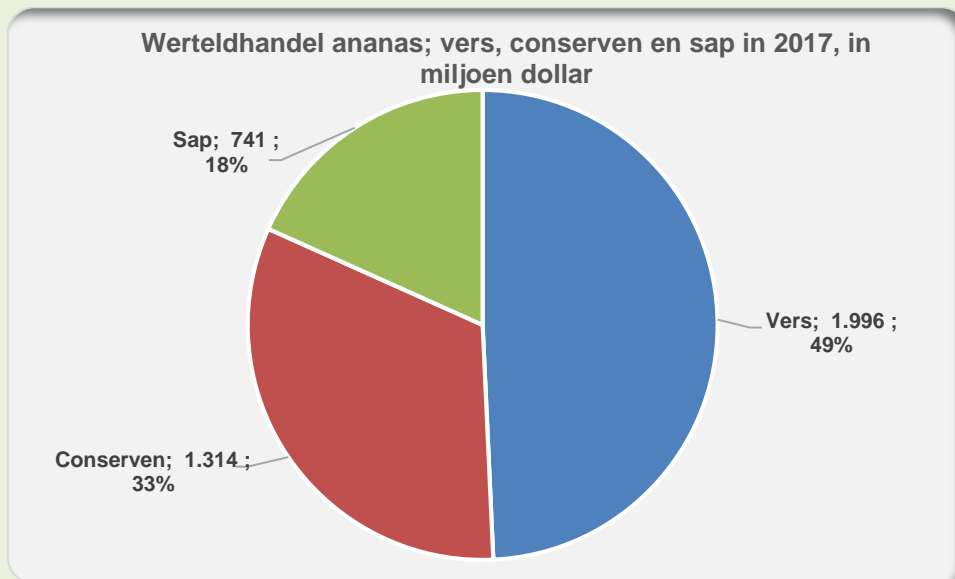
Markt groeit

Wereldwijd neemt zowel de productie als de export van ananas jaarlijks nog steeds toe. De productie is in tien jaar tijd gegroeid van 20 naar ruim 25 miljoen ton. Zowel in Zuid en Oost Azië als in Amerika wordt ca. 10 miljoen ton ananas geproduceerd en in Afrika ruim 4 miljoen ton. Costa Rica is ook 's werelds belangrijkste producent maar in Brazilië en op de Filippijnen wordt praktisch evenveel ananas geproduceerd. India, Thailand, Nigeria, China en Indonesië zijn de andere grote productielanden.

Exportwaarde 4 miljard dollar

De wereldwijde (netto)export is de afgelopen tien jaar met s40% gegroeid, nl. van 2,3 naar 3,3 miljoen ton. Een kleine 15% van de totale productie wordt derhalve als vers product internationaal verhandeld. De waarde van de internationale handel in verse ananas bedraagt zo'n 2 miljard dollar.





Naast ananas in verse vorm wordt dit product ook verhandeld als conserven, diepgevroren product en als sap. De internationale handel in conserven is 1,2 miljoen groot met een waarde van 1,3 miljard dollar. Aan sap (enkelvoudig en geconcentreerd samen) wordt jaarlijks ruim 800.000 ton verhandeld met een waarde van 750 miljoen dollar.

Er is daarnaast ook nog handel in bevroren ananas. Bekend is dat Costa Rica vorig jaar 40.000 ton heeft uitgevoerd, De helft van deze export was gericht op de Verenigde Staten. België, Canada en Nederland waren de volgende afnemers met hoeveelheden van resp. 4.600, 2.900 en 2.400 ton. Andere leveranciers van bevroren ananas zijn de Filipijnen, Guatemala, Mexico, Columbia en Chili. Alles bij elkaar heeft de internationale handel in ananasproducten een waarde van ruim 4 miljard dollar, waarvan 1,1 miljard gerealiseerd wordt door Costa Rica. Thailand en de Filipijnen zijn de andere grote met een exportwaarde van resp. 0,7 en 0,6 miljard dollar.

Kwart EU markt via Nederland

Een kwart van de ananas import in de EU loopt via Nederland. In totaal werd er vorig in de EU 940.000 ton ananas ingevoerd. Nederland importeerde 285.000 ton waarvan bijna 250.000 ton voornamelijk naar andere EU landen werd gere-exporteerd. Hiervan was rond de 60.000 ton zgn. quasi doorvoer, product dat via Nederland werd vervoerd maar eigendom bleef van een buitenlandse onderneming.

De import in Nederland komt zoals gezegd voor het overgrote deel uit Costa Rica, nl. 245.000 ton. Kleinere hoeveelheden komen er uit Panamá (5.100 ton), Ivoorkust (3.200), Ecuador (2.700), Honduras (2.400), Columbia (1.400) en Ghana (500). Uit andere EU landen werd in totaal 21.000 ton ingevoerd.

De re-export was vooral gericht op Duitsland, nl. bijna 100.000 ton. Op afstand waren Frankrijk, België, Italië, Ierland en Polen andere afnemers van betekenis.

Dit jaar recordimport?

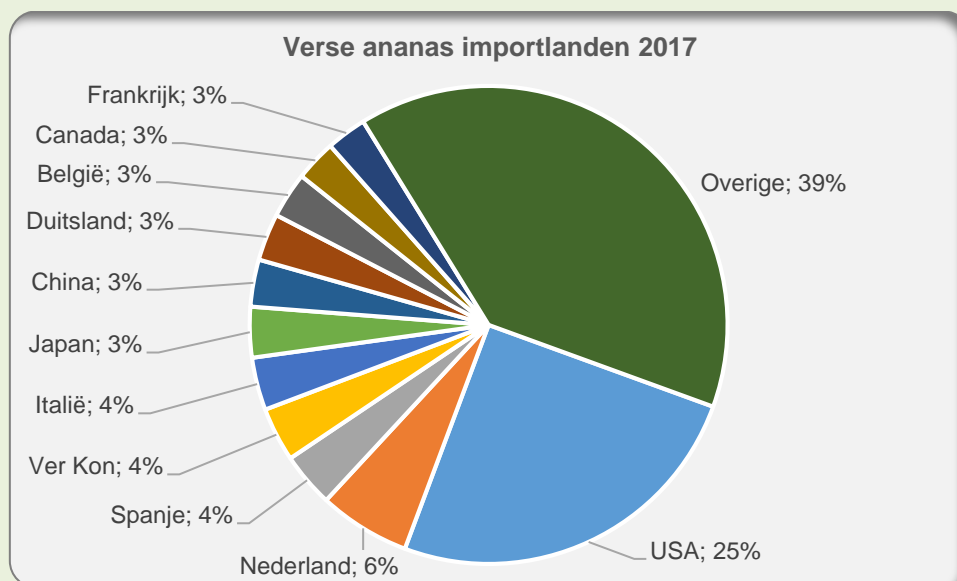
De import in Nederland in 2017 verschilde met 245.000 ton niet veel met die in de beide jaren er voor. Van 2012 t/m 2014 was het meer met een piek in 2014 van 340.000 ton.

In de eerste helft van dit jaar is er maar liefst een kwart meer ingevoerd dan in de eerste helft van 2017. Als deze trend in de tweede helft van het jaar doorzet kan het een recordimport in Nederland worden. De trend wordt natuurlijk gezet door de import uit Costa Rica.

Groot aanbod, lagere prijzen

Costa Rica exporteert dit jaar niet alleen meer naar de EU maar ook bij andere afnemers is dit het geval. De import van ananas uit Costa Rica in de Verenigde Staten is in de eerste 7 maanden van dit jaar bijna 15% groter geweest dan in dezelfde periode van 2017.





Het grotere aanbod van Costa Ricaanse ananas zorgde er wel voor dat de (cif) importprijs in Nederland in de eerste zeven maanden van dit jaar ruim 10% lager was dan in dezelfde periode van vorig jaar, nl. 0,69 euro per kilo dit jaar tegen 0,79 euro per kilo in de periode januari-juli in 2017. Heel langzaam zet Costa Rica ook elders meer ananas af. Vorig jaar werd er 44.000 ton in Aziatische landen afgezet, 36.000 ton in Rusland en 32.000 ton in de rest van Amerika. Het blijven kleine hoeveelheden want nog altijd ca. 95% van de Costa Ricaanse ananas gaat naar de Verenigde Staten en de EU.

Afzet Filipijnen vooral in de eigen regio

Ver achter Costa Rica is wereldwijd gezien de Filipijnen de 2^{de} exporteur van (verse) ananas. De export vanuit dat land schiet de afgelopen jaren wel behoorlijk heen-en-weer. In 2015 kon er maar 267.000 ton worden uitgevoerd maar in 2016 maar liefst 566.000 ton. In 2017 ging het om een kleine 500.000 ton. In de eerste helft van dit jaar bleef de export wel weer achter bij die in dezelfde periode van vorig jaar.

Filipijnse ananas gaat sterk overwegend naar landen in de regio. Japan is de belangrijkste afnemer met Korea en China als goede tweede en derde. Samen is de top-3 goed voor driekwart van het totaal. De Filipijnen exporteert ook redelijke hoeveelheden naar de golfstaten.

Kleinere exporteurs te vinden in Latijns Amerika en Afrika

Brazilië, de derde grootmacht als het om productie van ananas gaat, is nauwelijks actief op buitenlandse markten. Er zijn wel een aantal andere landen die (verse) ananas exporteren.

Ecuador was in 2017 goed voor 85.000 ton met als belangrijkste afnemers: Chili, het Verenigd Koninkrijk, België, Argentinië en Duitsland.

Honduras exporteerde in 2017 60.000 ton ananas, vrijwel alles ging naar de Verenigde Staten.

Guatemala was in 2017 goed voor een export van 40.000 ton waarvan 27.000 ton naar de Verenigde Staten en 12.000 ton naar El Salvador.

Panama exporteerde in 2017 nog 30.000 ton. Dat was aanzienlijk minder dan de 93.000 ton die in 2013 kon worden uitgevoerd. Nederland, de Verenigde Staten en ook Turkije waren de belangrijkste afnemers.

Ivoorkust en Ghana zijn de 2 belangrijkste Afrikaanse exporteurs van ananas. Beide waren vorig jaar goed voor een export van rond de 30.000 ton. De belangrijkste afnemers van beide landen zijn Frankrijk en België.

Jan Kees Boon

Fruit and Vegetable Facts

www.fruitandvegetablefacts.com

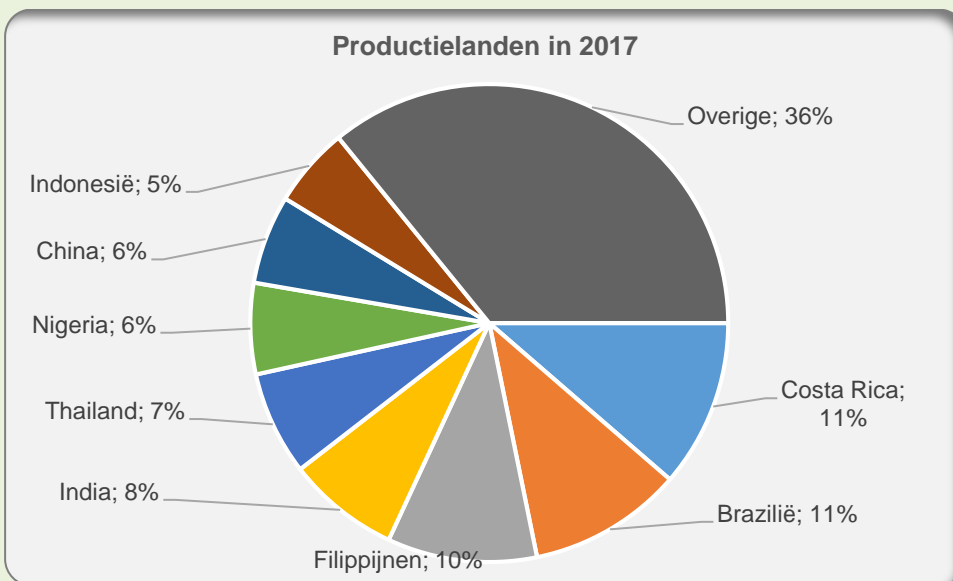
fruitvegfacts@gmail.com

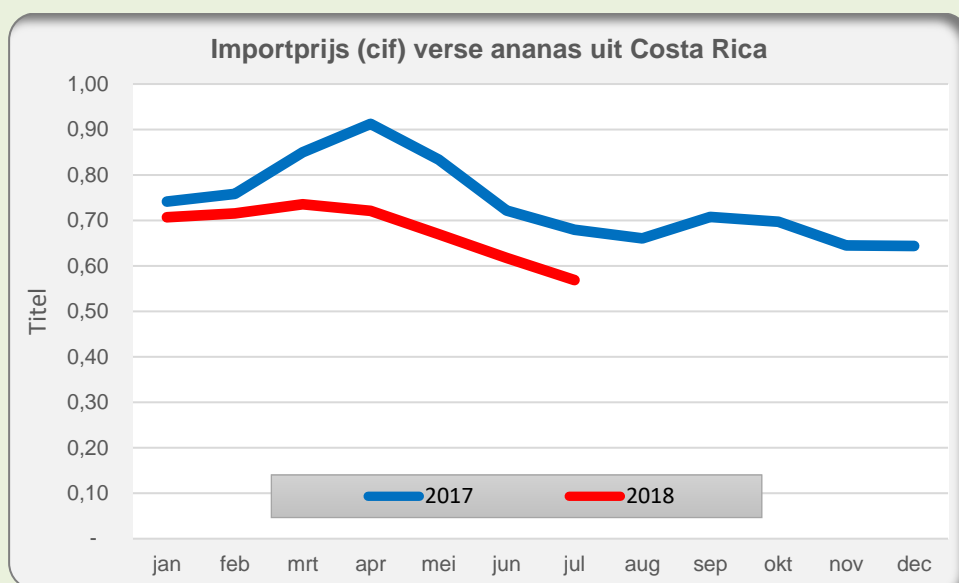


TABELLEN:

Ananas: Productie en export diverse vormen (in 1000 ton)	6
Wereldwijde productie ananas (in 1000 ton)	7
Wereldwijde export ananas (in 1000 ton).....	8
Wereldwijde import ananas per regio (in 1000 ton).....	8
Wereldwijde import ananas per land (in 1000 ton)	9
Europese Unie: Import ananas uit niet EU landen(in 1000 ton)	10
Nederland: Import ananas (in tonnen)	11
Nederland: Export ananas (in tonnen).....	11
Costa Rica: Export ananas (in tonnen)	12
Filippijnen: Export ananas (in tonnen)	12
Ecuador: Export ananas (in tonnen).....	13
Honduras: Export ananas (in tonnen)	13
Guatemala: Export ananas (in tonnen)	13
Panama: Export ananas (in tonnen)	13
Ivoorkust: Export ananas (in tonnen).....	14
Ghana: Export ananas; mirrordata (in tonnen).....	14
Verenigde Staten: Import ananas (in tonnen).....	15
Japan: Import ananas (in tonnen)	15
China: Import ananas (in tonnen)	15
Duitsland: Import ananas (in tonnen)	16
Spanje: Import ananas (in tonnen).....	16
Verenigd Koninkrijk: Import ananas (in tonnen).....	16
België: Import ananas (in tonnen).....	17







Ananas: Productie en export diverse vormen (in 1000 ton)

Bron: Diverse	Productie	Export vers	Export conserven	Export sap
Totaal	25.809	3.790	1.200	820
Costa Rica 1)	2.931	2.160	-	205
Brazilië	2.695	4	-	5
Filippijnen	2.612	495	324	150
India	1.964	5	-	1
Thailand	1.812	9	534	110
Nigeria	1.591	-	-	-
China	1.551	5	21	3
Indonesië	1.396	10	143	21
Mexico	876	87	-	4
Columbia	756	17	-	-
Ghana	662	28	-	2
Maleisië	391	22	6	1
Kameroen	333	5	-	-
Guatemala	327	40	2	5
Kenia	224	-	42	11
USA	154	122	5	3
Honduras	143	59	-	3
Ecuador	116	85	-	-
Ecuador	116	85	-	-
Panama	100	24	-	-
Zuid Afrika	88	5	-	12
Ivoorkust	46	38	-	3
Overige	4.925	484	123	281

1)Costa Rica exporteert ook nog bevroren ananas; in 2017 40.000 ton waarvan de helft naar de USA



Wereldwijde productie ananas (in 1000 ton)

Bron: FAO	2006	2007	2008	2009	2010	2011	2012	2013	2014	2015	2016
Totaal	19.830	20.087	19.746	20.404	21.473	22.942	24.121	24.684	25.425	25.867	25.809
Zuid & Oost Azië	9.551	9.939	9.583	9.489	9.387	10.404	10.813	10.763	10.991	11.225	10.989
Centr.&Noord Am.	3.382	3.034	3.233	3.633	4.001	4.296	4.709	4.827	4.939	4.844	5.053
Zuid Amerika	3.750	3.892	3.803	3.407	3.609	3.913	4.129	4.293	4.510	4.820	4.661
Afrika	2.426	2.498	2.416	3.064	3.655	3.562	3.556	3.823	4.159	4.224	4.396
Rest	721	725	710	812	821	767	913	977	826	753	710
Costa Rica	1.980	1.547	1.668	1.946	2.313	2.502	2.644	2.720	2.878	2.772	2.931
Brazilië	2.561	2.676	2.569	2.206	2.206	2.365	2.547	2.484	2.646	2.702	2.695
Filippijnen	1.834	2.016	2.209	2.198	2.169	2.247	2.398	2.459	2.507	2.583	2.612
India	1.263	1.362	1.245	1.341	1.387	1.415	1.500	1.571	1.737	1.984	1.964
Thailand	2.705	2.815	2.278	1.895	1.925	2.593	2.400	2.068	1.917	1.734	1.812
Nigeria	895	900	900	1.000	1.487	1.481	1.433	1.442	1.465	1.495	1.591
China	891	905	934	1.043	1.076	1.191	1.287	1.386	1.433	1.495	1.551
Indonesië	1.428	1.396	1.433	1.558	1.406	1.541	1.782	1.883	1.835	1.730	1.396
Mexico	634	671	718	749	702	743	760	772	817	840	876
Columbia	397	435	436	327	444	512	487	640	653	741	756
Ghana	66	68	70	450	500	550	600	637	662	662	662
Angola	75	82	95	292	313	326	281	479	599	627	644
Vietnam	477	490	496	500	514	531	576	585	591	578	555
Taiwan	492	477	452	435	420	401	392	413	456	494	527
Peru	234	212	243	274	311	400	437	439	455	451	461
Venezuela	357	363	359	365	405	398	417	462	462	481	453
Tanzania	200	245	290	300	320	330	345	358	362	368	419
Maleisië	299	316	385	358	331	309	314	244	336	452	392
Dom Rep	71	95	106	127	166	222	447	486	436	409	376
Kameroen	106	117	127	148	160	165	168	171	282	296	333
Guatemala	194	205	204	239	234	243	240	245	256	284	327
Kenia	418	429	340	258	272	111	121	121	208	202	224
Benin	124	129	135	222	266	247	435	496	316	244	215
Bangladesh	254	238	210	229	234	219	181	187	199	198	201
Congo	196	197	198	199	201	202	205	203	200	194	188
USA	171	172	180	200	184	176	180	172	175	168	154
Honduras	147	132	133	115	136	140	138	137	140	141	143
Guinea	107	108	109	108	114	119	123	126	127	130	132
Ecuador	105	110	119	120	125	117	120	134	126	264	116
Panama	50	71	76	88	97	83	100	97	105	96	100
South Afrika	166	160	145	123	94	103	109	101	91	104	88
Overige	934	947	883	990	961	959	953	967	950	950	916



Wereldwijde export ananas (in 1000 ton)

Bron: Diverse	2007	2008	2009	2010	2011	2012	2013	2014	2015	2016	2017
Totaal	2.864	2.938	2.481	2.954	3.152	3.416	3.495	3.607	3.197	3.694	3.790
Re-export	582	583	604	560	581	500	461	483	466	527	505
- Nederland	198	223	197	175	184	214	204	256	247	307	249
- België	261	232	270	228	216	169	142	124	121	127	122
- Portugal	13	18	24	32	33	13	21	5	4	6	32
- Spanje	21	24	16	19	24	25	21	32	27	30	31
- Italië	18	19	19	22	20	11	16	18	13	15	21
- Ver Kon	7	10	21	19	26	6	6	5	14	12	18
- Duitsland	32	33	32	36	42	32	26	23	22	16	16
- Frankrijk	25	18	18	18	19	13	12	9	10	8	9
- Ov re-export	8	7	6	10	17	16	14	12	8	8	7
Netto export	2.281	2.355	1.877	2.394	2.571	2.916	3.034	3.123	2.731	3.167	3.285
Costa Rica	1.353	1.459	1.112	1.678	1.730	1.886	1.961	2.127	1.902	2.019	2.160
Filipijnen	277	292	210	165	263	397	490	462	268	567	495
USA	89	91	88	99	103	113	114	122	114	120	122
Mexico	32	43	49	54	38	56	57	41	77	86	87
Ecuador	100	91	100	96	89	62	52	56	66	74	85
Honduras	53	54	47	40	47	92	79	51	60	59	59
Guatemala	48	39	14	11	11	23	22	25	28	36	40
Ivoorkust	97	69	54	55	64	59	26	39	35	25	38
Ghana (MIR)	50	46	45	48	54	47	46	38	32	26	28
Taiwan	1	1	2	2	3	4	5	9	23	29	27
Panama	66	60	54	56	66	80	93	67	46	31	24
Maleisië	18	19	20	22	18	19	18	24	23	23	22
Columbia	0	0	0	1	2	2	1	3	5	15	17
Cameroon	8	8	12	11	10	9	3	1	1	1	5
Brazil	37	33	20	2	2	1	1	1	2	3	4
Overige	53	51	50	56	70	64	67	57	51	52	70

Wereldwijde import ananas per regio (in 1000 ton)

Bron: Diverse	2007	2008	2009	2010	2011	2012	2013	2014	2015	2016	2017
Totaal	2.569	2.454	2.609	2.771	2.880	2.962	3.021	3.234	3.028	3.115	3.432
Noord Amerika	802	590	809	912	926	1.046	1.098	1.173	1.138	1.156	1.281
EU extra	831	932	883	904	921	866	853	938	837	847	942
EU intra	475	494	485	457	471	474	437	468	393	458	462
Zuid & oost Azië	280	250	240	255	305	319	339	358	350	364	425
Overig America	38	38	36	37	48	50	59	66	85	78	79
Golfstaten	35	39	44	53	67	66	76	81	83	74	68
Overig Azië	8	14	17	20	26	21	23	30	34	32	55
Voorm Sovj Rep	35	40	39	55	52	56	59	55	39	39	52
Overig Europe	45	28	29	30	30	28	28	29	28	28	29
Afrika	3	3	4	25	7	6	7	7	10	8	11
Oceanië	11	11	8	8	9	10	12	11	11	14	9
Rest	6	15	13	15	17	18	32	18	17	18	18



Wereldwijde import ananas per land (in 1000 ton)

Bron: Diverse	2007	2008	2009	2010	2011	2012	2013	2014	2015	2016	2017
Totaal	2.569	2.454	2.609	2.771	2.880	2.962	3.021	3.234	3.028	3.115	3.432
USA	697	484	713	809	818	925	976	1.047	1.029	1.037	1.153
Nederland	202	240	198	214	233	276	295	340	267	282	284
Spanje	118	127	122	119	136	131	115	153	144	151	169
Ver Kon	117	126	145	155	168	144	140	144	142	146	168
Italië	143	150	141	142	151	144	142	159	139	141	164
Japan	166	144	144	143	153	174	181	166	151	143	157
Duitsland	172	188	206	191	192	181	157	168	144	170	146
China	9	11	12	20	37	29	39	70	84	102	146
België	292	308	290	259	232	190	160	154	136	139	142
Canada	105	106	97	103	109	121	123	126	110	119	128
Frankrijk	100	104	95	98	98	101	109	123	114	123	125
Korea	77	67	55	61	73	73	76	75	68	77	79
Portugal	59	77	73	73	67	46	48	36	31	33	67
Rusland	33	37	35	48	46	49	50	47	32	33	46
Ver Arab Em	24	26	30	35	40	41	46	48	49	42	36
Polen	11	15	10	12	16	20	19	19	19	22	31
Iran	5	8	10	9	6	1	3	9	10	13	29
Singapore	18	17	16	15	16	18	20	23	22	22	23
El Salvador	11	13	9	10	10	10	12	17	20	22	22
Saoedi Arabië	3	5	7	11	15	16	19	20	22	19	22
Zwitserland	17	19	21	23	22	21	20	21	20	20	21
Chili	11	11	12	14	19	20	29	30	31	16	18
Turkije	2	4	5	8	15	13	14	15	15	16	17
Argentinië	12	11	12	10	12	10	11	12	12	14	17
Costa Rica	0	0	0	0	1	1	0	0	16	18	15
Oostenrijk	15	16	16	16	16	15	14	15	15	15	14
Tsjechië	18	12	11	10	11	11	9	11	10	11	14
Hong Kong	9	8	8	12	20	18	16	15	15	11	13
Denemarken	13	16	14	12	11	14	11	13	11	10	10
Ierland	4	3	4	6	6	5	7	9	10	8	10
Griekenland	5	5	6	7	6	6	6	6	7	8	10
Overige	101	96	95	128	126	137	155	142	135	131	137



Europese Unie: Import ananas uit niet EU landen(in 1000 ton)

Bron:													2017	2018
Eurostat	2007	2008	2009	2010	2011	2012	2013	2014	2015	2016	2017	2017	2018	
Totaal	831	932	883	904	921	866	853	938	837	847	942	jan-jun	jan-jun	
AFNEMERS														
Nederland	165	205	173	188	211	259	278	321	251	267	263	131	164	
Ver Kon	107	112	137	148	159	133	124	127	128	134	156	78	77	
Italië	85	96	89	97	102	105	120	136	125	127	149	74	87	
Spanje	69	82	67	68	80	93	83	126	122	128	130	60	69	
België	281	298	280	249	223	179	148	140	120	110	125	67	72	
Portugal	29	48	48	54	51	27	36	9	9	12	48	22	25	
Frankrijk	47	44	38	39	41	33	35	41	46	36	33	16	17	
Duitsland	42	43	47	52	44	27	19	24	22	16	15	8	11	
Overige	7	5	6	9	11	10	11	14	15	16	23	12	12	
LEVERANCIERS														
Costa Rica	572	682	665	727	740	725	704	819	721	736	817	405	475	
Ecuador	49	45	55	43	39	25	16	17	24	33	41	19	17	
Ivoorkust	59	59	47	38	28	25	25	23	25	22	27	13	12	
Ghana	35	36	29	35	41	35	31	24	20	13	15	7	7	
Columbia	0	0	0	0	1	1	0	3	4	8	14	7	7	
Panama	38	40	30	27	37	28	36	33	23	14	10	5	4	
Kameroen	9	10	13	13	13	10	4	3	3	4	4	3	2	
Togo	1	1	1	1	1	1	1	1	2	2	3	2	2	
Honduras	26	23	22	11	11	7	3	4	4	3	2	2	2	
Mauritius	1	1	0	1	1	1	1	2	1	2	2	1	1	
Dom. Rep.	0	0	1	2	5	3	1	2	2	3	2	1	1	
Overige	40	36	21	6	6	6	29	8	8	7	6	3	3	



Nederland: Import ananas (in tonnen)

Bron: Eurostat	2010	2011	2012	2013	2014	2015	2016	2017	2017 jan-jun	2018 jan-jun
Total	213.781	232.849	276.456	295.184	339.671	266.971	281.586	284.132	141.599	176.263
EU extra	188.435	211.007	259.007	277.812	321.095	250.649	267.260	262.802	131.034	163.813
EU landen	25.346	21.842	17.448	17.372	18.576	16.322	14.326	21.330	10.566	12.451
Costa Rica	162.764	193.217	232.553	254.194	296.588	230.674	248.450	245.107	122.061	156.569
België	10.022	11.686	8.797	8.828	7.108	7.126	5.479	9.276	4.249	6.162
Panama	10.390	12.848	14.461	15.300	16.533	11.101	7.277	5.064	2.589	1.960
Duitsland	9.045	4.446	4.812	4.857	8.241	6.999	4.648	4.253	2.286	2.288
Italië	189	241	68	371	1.062	1.078	3.149	3.949	2.118	1.473
Ivoorkust	4.224	1.355	793	1.955	736	1.469	2.255	3.221	1.799	1.266
Ecuador	6.642	1.052	1.488	976	618	889	2.543	2.717	1.061	123
Honduras			6.493	2.458	3.574	3.903	2.955	2.359	1.714	1.801
Columbia	-		26		106	51	2.360	1.449	550	808
Spanje	346	146	108	1.630	1.019	467	160	1.065	659	1.199
Frankrijk	2.059	737	565	529	698	231	326	716	345	732
Ver Kon	3.446	4.458	2.899	1.040	349	362	215	636	339	163
Ghana	2.951	1.046	911	1.836	1.310	1.066	513	510	350	-
Overige	1.703	1.617	2.483	1.208	1.728	1.556	1.256	3.811	1.480	1.719

Nederland: Export ananas (in tonnen)

Bron: Eurostat	2010	2011	2012	2013	2014	2015	2016	2017	2017 jan-jun	2018 jan-jun
Total	175.193	184.463	214.488	203.730	255.610	246.611	306.769	249.007	131.328	135.462
EU landen	158.973	172.728	200.324	186.444	236.224	231.047	292.226	234.857	124.719	128.265
EU extra	16.220	11.735	14.164	17.286	19.385	15.563	14.543	14.150	6.610	7.197
Duitsland	54.893	70.760	82.274	85.547	82.948	81.917	112.121	97.959	49.761	52.609
Frankrijk	18.304	17.159	24.164	22.837	17.498	12.369	15.328	17.559	8.569	9.405
Italië	16.460	16.893	12.985	10.202	10.401	12.219	16.699	16.874	8.111	10.771
België	8.240	6.857	20.401	11.212	14.645	25.827	39.212	15.075	8.531	8.215
Ierland	1.077	847	613	509	40.278	38.358	30.697	13.726	12.902	801
Polen	3.938	6.089	5.470	8.615	11.512	10.461	17.110	12.405	6.520	8.501
Oostenrijk	5.413	4.690	4.167	3.829	7.565	10.143	9.515	9.711	4.982	5.466
Spanje	15.567	12.071	7.825	8.144	8.911	6.738	7.711	9.464	4.610	6.175
Ver Kon	9.065	7.700	8.853	9.439	9.946	6.731	6.442	6.540	3.543	6.519
Roemenië	1.932	843	1.777	2.746	3.045	2.826	5.551	5.191	2.693	3.660
Tsjechië	5.991	6.056	6.151	3.584	4.371	3.266	10.907	4.809	1.923	1.995
Denemarken	3.233	4.969	7.305	4.596	5.374	4.198	4.727	4.742	2.308	2.844
Zweden	5.344	6.953	8.337	5.124	6.618	4.130	3.917	4.471	1.980	3.000
Zwitserland	726	1.295	1.731	2.809	3.223	3.603	3.648	3.240	1.667	1.573
Rusland	4.829	1.765	2.614	4.211	6.220	5.022	3.529	2.696	1.282	1.661
Overige	20.183	19.518	19.820	20.325	23.055	18.802	19.656	24.544	11.946	12.268



Costa Rica: Export ananas (in tonnen)

Bron: Centr. Bank van CR	2010	2011	2012	2013	2014	2015	2016	2017	2018 R
Totaal	1.677.702	1.730.353	1.886.002	1.961.491	2.126.929	1.902.031	2.019.401	2.160.320	2.40.000
- Vers	1.676.337	1.749.182	1.885.676	1.960.952	2.126.203	1.900.493	2.007.433	2.129.089	
- Orgánico	1.223	7	69	114	286	1.094	11.349	30.554	
- Gedroogd	143	174	257	425	441	444	619	678	
USA	772.590	818.386	926.368	991.013	1.111.569	1.000.447	1.058.361	1.091.457	1.250.000
EU	871.111	863.489	904.603	910.863	942.951	834.139	879.487	944.035	1.075.000
Voorm Sovjet	15.692	17.901	17.473	21.876	27.150	27.086	26.373	35.887	
Azië	4.020	16.796	12.250	9.466	15.564	17.420	29.014	44.278	
Rest Amerika	14.042	13.195	23.140	21.972	17.845	10.947	12.265	31.959	
Rest	247	586	2.168	6.301	11.850	11.992	13.901	12.704	
USA	772.590	818.386	926.368	991.013	1.111.569	1.000.447	1.058.361	1.091.457	1.250.000
Nederland	165.914	197.974	273.625	303.837	294.276	265.664	258.962	249.678	315.000
België	294.978	137.851	118.360	119.422	123.098	135.488	128.610	159.090	165.000
Italië	148.241	134.461	125.219	140.103	141.992	133.691	134.950	157.105	185.000
Ver Kon	130.541	256.302	216.719	180.697	169.540	125.187	139.227	142.606	145.000
Spanje	50.131	44.180	89.658	80.092	125.525	130.892	158.766	132.293	
Portugal	17.702	38.158	23.114	33.756	8.890	8.033	14.464	50.589	
Rusland	15.672	17.623	17.348	21.876	27.037	27.086	26.373	35.461	
Duitsland	56.419	47.513	22.788	2.456	6.711	4.526	20.339	27.386	
Nicaragua	122	96	132	104	225	325	2.630	19.544	
Turkije	1.963	12.398	10.702	7.703	11.164	13.223	14.636	18.761	
Ierland	3.809	1.990	26.590	38.558	54.191	9.757	5.807	8.723	
El Salvador	734	699	1.591	2.887	4.972	7.171	6.858	8.090	
Japan			8	187	844	943	5.985	7.579	
Korea	1.255	4.018	60	389	2.981	2.834	8.115	6.875	
China						154	-	6.334	
Griekenland	258	333	1.716	3.489	3.473	4.219	5.497	6.099	
Frankrijk	1.035	2.402	5.190	6.706	8.876	11.777	8.451	5.492	
Chili	59	190	1.381	4.337	5.238	3.777	5.928	5.379	
Zwitserland					4.465	4.987	5.470	4.687	
Canada	12.344	11.607	17.318	8.282	4.234	837	1.612	3.027	
Saoedi Arabië	614		1.111	153	284			2.378	
Zweden	849	1.012	1.129	44	1.815	1.886	2.086	2.178	
Noorwegen		19	22	830	1.193	2.740	1.704	1.857	
Filippijnen							38	1.443	
Denemarken	1.213	862	21	174	1.718	1.308	1.438	1.137	
Overige	1.259	2.279	5.832	14.396	12.618	5.079	3.094	5.072	

Filippijnen: Export ananas (in tonnen)

Bron: Filiipp. Stat.	2010	2011	2012	2013	2014	2015	2016	2017	2017 jan-mei	2018 jan-mei
Totaal	164.670	263.092	397.349	489.955	461.856	267.789	566.928	495.440	188.977	144.076
Japan	104.935	142.291	192.376	222.309	188.418	100.454	192.061	167.742	64.258	58.230
Korea	31.907	54.008	114.343	129.709	110.043	64.781	170.737	109.378	46.374	33.769
China	6.230	26.694	18.575	28.026	42.907	38.037	94.310	95.475	38.131	32.801
Ver Arab Em	4.447	7.654	13.022	24.868	37.730	15.019	24.467	29.473	9.704	3.907
Saoedi Arabië	36	1.087	10.134	24.203	16.792	16.849	16.159	28.661	7.214	2.238
Iran	5.769	3.647	656	1.986	9.658	9.150	20.156	27.558	11.201	884
Hong Kong	636	2.959	5.727	5.627	5.190	2.454	15.136	16.577	5.977	4.978
Nw Zeeland	3.121	4.221	4.946	5.866	4.676	4.014	7.657	6.671	2.419	2.953
Taiwan	1.279	2.952	3.698	5.138	8.323	5.688	10.600	5.415	1.215	2.665
Singapore	5.091	13.755	31.062	25.178	31.056	7.520	5.736	3.960	1.799	303
Overige	1.219	3.824	2.810	17.045	7.063	3.823	9.909	4.530	686	1.349



Ecuador: Export ananas (in tonnen)

Bron: Cent. Bank Ecu.	2010	2011	2012	2013	2014	2015	2016	2017
Totaal	95.647	88.632	61.987	51.789	55.545	66.076	73.990	84.691
Chili	17.303	22.744	24.917	26.117	22.085	25.134	24.027	26.773
Ver Kon	48	434	13	1.633	7.146	9.538	6.152	14.518
België	4.835	4.035	1.866	2.665	1.808	4.535	15.125	11.614
Argentinië		496	134	2.832	7.452	7.660	7.733	10.765
Duitsland	7.999	5.987	6.672	6.703	6.820	5.772	8.262	8.932
Italië	4.585	5.580	1.275	114	19	2.676	3.143	3.284
Nederland	6.905	800	2.169	953	731	317	1.833	2.509
Uruguay		119	116	363	893	1.254	1.154	1.756
Nw Zeeland					307	1.087	1.814	1.533
USA	25.698	20.834	7.249	3.309	3.805	5.984	3.030	1.464
Rusland	8.713	4.190	4.483	2.378	2.696	745	1.596	824
Spanje	18.886	22.564	12.107	4.583	767	19	38	614
Overige	675	849	986	139	1.016	1.355	83	105

Honduras: Export ananas (in tonnen)

Bron: Comtrade	2010	2011	2012	2013	2014	2015	2016	2017
World	39.520	47.319	92.462	79.086	51.258	60.031	58.817	59.013
USA	24.777	31.511	63.590	50.543	43.082	51.315	51.349	53.858
Nederland		378	8.518	4.281	5.325	4.341	3.240	2.856
El Salvador	511	1.216	1.307	1.609	2.842	4.320	4.185	2.299
België	14.232	14.215	365					
Overige	-	-	18.682	22.653	9	55	43	-

Guatemala: Export ananas (in tonnen)

Bron: Centr. Bank Guat.	2010	2011	2012	2013	2014	2015	2016	2017
Totaal	10.624	10.990	22.898	21.752	25.091	27.506	35.734	40.347
USA	3.795	5.777	15.572	14.341	15.590	17.724	24.006	27.581
El Salvador	5.944	4.597	6.533	6.670	8.722	8.949	10.875	11.897
Honduras	447	233	770	707	726	787	807	814
Nederland					24			
Overige	438	383	23	34	29	46	46	55

Panama: Export ananas (in tonnen)

Bron: Comtrade	2010	2011	2012	2013	2014	2015	2016
Totaal	56.082	65.613	79.856	93.057	67.038	45.979	30.856
Nederland	17.007	23.473	37.492	41.172	26.257	14.747	9.789
USA	17.750	14.956	18.940	6.925	5.859	6.146	5.610
Turkije	440	2.655	5.603	12.702	9.904	6.097	3.436
Spanje	1.428	6.805	5.114	8.628	9.099	7.835	2.990
Duitsland	1.383	765	57	3.563	2.920	2.745	2.184
Ver Kon	4.087	6.564	3.448	3.751	2.506	2.592	2.170
Chili	95	106	370	3.781	3.614	1.715	1.337
Ver Arab Em							894
België	3.435	2.231	1.411	1.554	323	1.237	693
Italy	7.598	6.991	6.827	5.407	2.801	419	19
Overige	2.859	1.067	594	5.574	3.755	2.446	1.734



Ivoorkust: Export ananas (in tonnen)

Bron: INIS	2010	2011	2012	2013	2014	2015	2016	2017
Totaal	54.956	64.116	58.911	26.323	39.489	34.844	25.429	31.377
Frankrijk	25.742	28.125	24.975	10.161	15.591	13.436	9.698	12.936
België	38	31.596	28.365	14.134	18.802	15.010	9.022	10.167
Nederland	34	347	123		19	893	1.844	2.330
Marokko	1.339	918	877	582	861	788	850	1.989
Ver Kon	181	870	1.738	313	1.521	1.516	1.861	1.906
Italië	2.758	1.743	1.833	739	1.185	1.222	1.063	1.286
Overige	24.864	517	1.000	394	1.510	1.979	1.091	763

Ghana: Export ananas; mirrordata (in tonnen)

Bron: Comtrade	2010	2011	2012	2013	2014	2015	2016	2017
Samen	47.923	54.320	47.319	45.935	37.687	32.410	25.687	28.038
België	11.438	15.615	13.652	11.488	8.300	7.145	5.913	8.200
Frankrijk	12.942	17.181	12.416	12.022	10.501	8.117	6.506	7.177
Duitsland	3.764	2.852	2.299	4.832	3.768	3.875	3.450	2.955
Marokko	362	454	641	614	1.091	1.590	2.245	2.330
Zwitserland	3.909	3.190	3.216	3.325	2.851	3.750	2.424	2.215
Libanon	170	498	1.013	1.050	1.585	1.704	2.106	1.775
Ver Kon	4.119	5.375	5.142	4.815	3.305	2.901	976	972
Tsjechië	739	821	685	447	225	183	208	460
Israël								442
Nederland	1.490	657	716	1.694	1.244	858	305	378
Italië	4.458	3.718	3.271	2.012	1.076	196	572	110
Overige	4.532	3.959	4.268	3.636	3.741	2.091	982	1.024



Verenigde Staten: Import ananas (in tonnen)

Bron: US census bur.	2011	2012	2013	2014	2015	2016	2017	2017 jan-jul	2018 jan-jul
Totaal	817.563	924.526	975.590	1.046.527	1.028.693	1.036.970	1.153.024	679.531	745.776
Not reduced In size	804.981	914.889	964.800	1.034.884	929.361	971.761	1.041.257	616.393	673.492
Reduced In size	5.345	5.999	4.257	4.568	88.251	91.872	101.224	55.301	70.234
Bulk	7.238	3.639	6.533	7.075	11.081	12.884	10.543	7.836	2.050
Costa Rica	697.988	788.463	853.894	937.783	868.779	869.520	976.671	555.393	635.396
Rest Amerika	119.288	135.571	121.472	108.435	159.117	166.454	175.297	123.410	110.217
Overige	287	492	224	309	797	996	1.056	727	163
Costa Rica	697.988	788.463	853.894	937.783	868.779	869.520	976.671	555.393	635.396
Mexico	36.440	55.222	54.182	40.593	75.165	75.507	85.250	63.789	50.722
Honduras	27.241	37.288	38.894	38.154	47.734	56.390	53.793	38.456	41.488
Guatemala	14.634	14.105	13.804	14.858	15.956	19.230	23.397	13.751	14.147
Panama	14.113	14.676	5.092	4.522	5.276	4.942	6.054	2.837	1.806
Thailand	3.694	4.516	3.264	3.466	2.336	3.003	2.550	1.508	1.033
Columbia	852	657	1.061	579	2.630	2.061	1.870	1.134	199
Dom Rep	250	1.018	1.711	1.938	2.689	1.943	1.715	1.588	483
Sri Lanka	21	27	16	5	44	379	581	386	27
Ecuador	21.557	7.875	3.188	3.883	5.972	3.233	542	229	339
China	164	246	82	62	135	394	217	187	28
Zuid Afrika	82	81	80	91	143	138	159	88	82
Overige	527	352	322	593	1.834	230	225	184	27

Japan: Import ananas (in tonnen)

Bron: Japan min. fin.	2010	2011	2012	2013	2014	2015	2016	2017	2017 jan-jul	2018 jan-jul
Totaal	142.585	152.877	174.045	181.197	166.320	150.621	143.173	156.992	95.331	93.785
Filippijnen	141.561	151.490	172.630	180.062	164.389	147.525	135.911	145.723	88.425	88.117
Costa Rica			7	89	824	780	4.895	7.246	4.542	3.397
Indonesië					37	600	927	2.449	1.176	992
Maleisië			18	1	86	38	196	900	526	583
Taiwan	971	866	713	871	885	1.254	1.126	657	650	682
Overige	53	521	677	174	99	424	118	17	11	15

China: Import ananas (in tonnen)

Bron: Chin. Duoane	2010	2011	2012	2013	2014	2015	2016	2017
Totaal	19.750	37.106	28.749	39.458	70.216	84.401	101.932	146.003
Filippijnen	18.621	34.980	24.053	35.398	61.726	62.773	73.788	113.222
Taiwan	1.042	1.983	3.520	3.937	8.391	21.462	27.715	26.771
Costa Rica						-	-	5.486
Thailand	86	143	1.176	123	98	165	429	402
Malaysia			-	-			-	122



Duitsland: Import ananas (in tonnen)

Bron: SBA	2008	2009	2010	2011	2012	2013	2014	2015	2016	2017
Totaal	187.918	205.655	191.337	192.131	180.624	156.829	168.228	143.967	169.815	146.175
Costa Rica	139.739	153.529	145.562	136.628	125.889	95.982	104.425	86.275	96.139	102.504
Nederland	-	158	-	-	-	434	22.990	27.472	35.061	21.032
Ecuador	5.612	10.206	10.414	6.902	6.756	7.005	6.686	5.840	6.726	6.360
Ivoorkust	9.743	4.153	4.948	3.428	4.049	5.750	5.873	2.368	2.556	3.127
Ghana	2.649	5.282	3.759	2.860	2.299	4.832	3.768	3.875	3.455	2.955
Panama	7.436	8.786	6.131	13.063	12.917	10.505	10.261	5.257	4.471	2.891
Zuid Afrika	10.671	5.000	9.117	17.873	22.918	29.074	9.991	1.211	14.873	1.583
USA	1	2	-	-	4	11	2	4	7	1.308
Honduras	7.085	8.442	6.224	7.417	421	166	404	1.456	1.083	921
Spanje	167	71	7	33	793	394	680	435	376	869
België	-	34	-	-	-	2	1.562	8.232	3.395	808
Columbia	14	33	91	83	130	32	148	339	588	631
Overige	4.803	9.961	5.084	3.844	4.450	2.641	1.440	1.203	1.084	1.185

Spanje: Import ananas (in tonnen)

Bron: Eurostat	2010	2011	2012	2013	2014	2015	2016	2017	2017 jan-jun	2018 jan-jun
Total	119.369	136.395	130.597	115.068	153.352	143.850	150.738	168.677	79.879	86.088
EU extra	67.955	79.815	93.027	82.680	126.441	122.207	127.940	129.528	60.104	69.378
EU landen	51.414	56.580	37.571	32.388	26.911	21.643	22.799	39.150	19.775	16.710
Costa Rica	47.784	49.093	74.293	69.459	118.203	115.779	123.807	126.304	58.476	68.083
Portugal	17.788	19.304	13.337	12.895	3.656	2.659	4.155	22.012	11.218	10.725
Nederland	7.513	8.859	9.318	7.316	8.202	6.130	8.579	8.312	4.361	1.661
Frankrijk	11.734	12.731	7.033	5.494	4.320	6.664	5.389	3.616	1.935	655
Italië	1.494	2.818	868	2.180	6.696	3.093	3.291	3.416	1.876	3.075
Columbia		14				7	275	1.652	739	550
België	4.649	4.521	4.440	1.606	1.081	945	570	1.435	221	537
Ecuador	18.128	22.507	12.136	4.542	907	18	38	551	109	178
Dom. Rep.	198	1.400	17	18	198	378	1.064	537	427	377
Duitsland	7.163	7.758	2.465	2.702	2.948	2.028	766	300	140	33
Cuba					69	142	465	200	180	109
Panama	1.269	5.819	4.709	7.785	6.993	5.690	2.165	120	117	28
Overige	1.650	1.571	1.980	1.070	80	319	176	224	80	76

Verenigd Koninkrijk: Import ananas (in tonnen)

Bron: Eurostat	2010	2011	2012	2013	2014	2015	2016	2017	2017 jan-jul	2018 jan-jul
Total	155.257	167.521	144.440	139.609	143.753	141.785	146.494	167.818	100.291	100.120
EU extra	148.250	159.262	133.091	123.936	126.993	127.990	134.101	156.051	77.910	77.162
EU landen	7.007	8.259	11.348	15.673	16.760	13.796	12.393	11.768	5.433	7.927
									-	-
Costa Rica	139.489	143.892	123.988	115.971	118.660	118.333	126.377	134.158	70.214	72.683
Ecuador	84	644	19	72	1.112	1.572	843	14.143	3.479	717
Nederland	5.153	5.234	7.008	9.221	9.126	4.953	4.709	4.455	2.145	4.272
Duitsland	413	889	2.202	2.627	4.421	5.157	5.005	3.715	2.034	1.854
Panama	3.772	8.082	2.618	2.587	2.454	2.435	1.825	2.753	1.646	154
Ivoorkust		17			961	1.502	1.365	1.963	944	861
Denemarken	136	330	370	538	324	396	287	1.625	98	71
Columbia	160	22	785	139	20	664	1.990	1.597	851	1.278
Ierland	523	442	435	681	599	1.378	1.008	1.217	792	1.107
Ghana	4.124	5.381	5.142	4.815	3.305	2.901	976	972	447	495
Overige	1.404	2.590	1.874	2.959	2.770	2.495	2.110	1.220	17.641	16.630



België: Import ananas (in tonnen)

Bron: Eurostat	2010	2011	2012	2013	2014	2015	2016	2017	2017 jan-jun	2018 jan-jun
Total	258.682	232.009	189.552	160.007	154.498	136.109	139.019	141.993	76.821	79.247
EU extra	248.710	222.823	178.685	148.225	139.730	120.043	110.285	125.257	66.781	72.408
EU landen	9.971	9.186	10.867	11.782	14.769	16.067	28.734	16.736	10.040	6.839
								-	-	-
Costa Rica	195.199	171.489	144.086	96.793	113.973	92.795	77.722	93.074	47.161	49.880
Ecuador	4.850	3.331	2.304	2.095	1.642	4.083	13.467	10.620	7.878	11.278
Nederland	8.317	7.173	7.909	7.841	10.556	11.487	22.038	8.853	5.195	5.032
Ivoorkust	13.729	11.971	11.306	10.656	11.123	9.995	8.664	8.453	4.480	3.794
Ghana	11.438	15.606	13.648	10.223	8.302	7.145	5.913	8.200	4.041	4.418
Duitsland	579	1.318	2.089	2.223	2.453	2.791	4.455	5.297	3.636	1.229
Frankrijk	1.014	606	802	1.311	1.325	1.360	1.513	2.150	970	348
Kameroen	6.467	5.439	4.665	2.254	1.450	1.661	1.547	2.051	1.347	955
Columbia		522	434	277	411	697	550	1.328	1.088	136
Togo	120	193	250	254	356	530	628	767	461	378
Benin	908	1.296	1.211	1.675	2.055	1.921	1.491	466	131	142
Panama	3.823	1.607	91	746	247	1.089	74	19	-	1.343
Brazilië	411		38						-	-
Honduras	11.307	10.901	349				112	-	-	-
Overige	521	558	371	23.660	606	557	846	716	434	315

