



FACTSHEET COLUMBIA Verse groenten en fruit

Fruit & Vegetable Facts; Jan Kees Boon; +31654687684; fruitvegfacts@gmail.com

Columbia: Naast bananen, ook avocado's, limes en passiefruit

Export even groot als die van Polen en Griekenland

Columbia is als het om groenten en fruit gaat vooral bekend als grote exporteur van bananen. Wereldwijd gezien behoort Columbia met een jaarlijkse export van rond de 2 miljoen ton bananen tot de top-5.

Minder bekend is dat Columbia inmiddels ook tot de top-5 exportlanden van avocado's behoort. Ook behoort Columbia inmiddels tot de grotere exporteurs van limes. Verder is Columbia een belangrijke leverancier van passiefruit. Daarnaast worden er kleinere hoeveelheden uitgevoerd van sinaasappelen, mango's en watermeloenen.

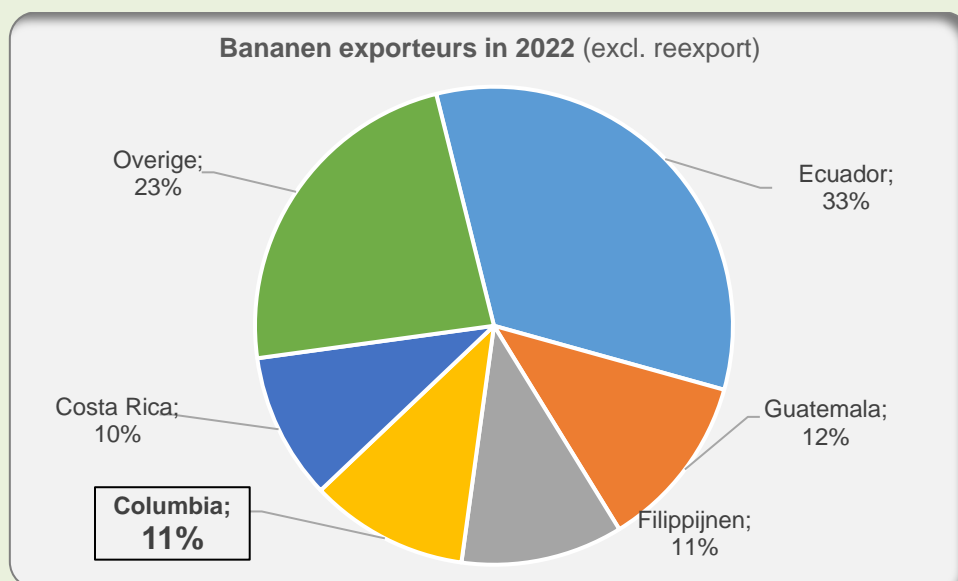
In totaal exporteert Columbia jaarlijks voor een bedrag van een kleine 1,5 miljard dollar aan verse groenten en fruit. Dat is in de orde van grootte als bijv. de export van Polen en Griekenland.

Veel naar EU

De EU is de belangrijkste afnemer van verse groenten en fruit uit Columbia. Van de totale bananenexport gaat de laatste jaren ongeveer tweederde naar de EU. Van de avocado's gaat zelfs driekwart naar de EU. De limes gaan overwegend naar de Verenigde Staten. Passiefruit gaat weer vooral naar de EU en dan met naar Nederland.

Groot deel bananen productie voor export

Bijna 90% van de Colombiaanse productie (2,5 miljoen ton) van bananen is bestemd voor export. Plantains is ook een groot product in Columbia (ook 2,5 miljoen ton) maar daarvan wordt klein deel uitgevoerd. In Columbia worden meer dan een miljoen ton avocado's geoogst. Hiervan is ruim 10% bestemd voor export. Andere grote producten van Columbia zijn: ananas, tomaten, sinaasappelen, uien tropisch fruit en mango's.



Groeiers in het Colombiaanse groenten en fruit assortiment wat de productie betreft zijn: avocado's, tomaten, sinaasappelen, mandarijnen, pompoenen, aardbeien en peren.

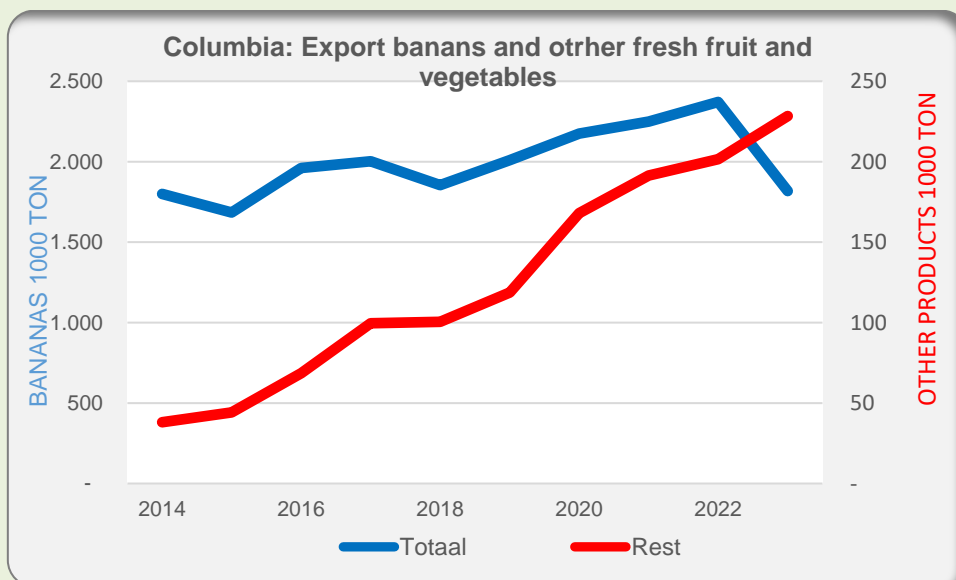
In 2023 scherpe daling export bananen

In het afgelopen jaar bleef de Colombiaanse bananenexport flink achter bij de jaren ervoor. Door slechte weersomstandigheden kon er maar 1,7 miljoen worden uitgevoerd tegen ruim 2 miljoen ton in de beide voorgaande jaren. Naar alle belangrijke afnemers werd minder uitgevoerd. Bij de afzonderlijke landen is de Verenigde Staten de grootste afnemer gevolgd door België, het Verenigd Koninkrijk, Italië, Duitsland en Nederland. In de afgelopen jaren is vooral; de export naar België flink afgenomen. In 2015 ging het nog om 465.000 ton. In 2023 was dat nog 287.000 ton.

Cijfers van Eurostat over de daadwerkelijk in de EU geregistreerde import van bananen geven voor Columbia in de afgelopen jaren en redelijk stabiel beeld met een import van ca. 1,2 miljoen ton. In Italië worden de meeste geregistreerd, nl. in 2023 bijna 270.000 ton, gevolgd door België met 243.000 ton en Duitsland met 241.000 ton.

Snelle groei export avocado's

De Colombiaanse export van avocado's is snel gegroeid. Van 5.500 ton in 2015 via 77.000 ton in 2020 werd er vorig jaar al 115.000 ton uitgevoerd. Daarmee is Columbia in 2023 na Mexico met 1 miljoen ton, Peru met 600.000 ton en Spanje met 140.000 ton de vierde exporteur en is Chili en Kenia gepasseerd. Nederland exporteert wel 433.000 ton maar dat is uitsluitend re-export Nederland is veruit de belangrijkste bestemming van Colombiaanse avocado's. Volgens de Colombiaanse export statistiek zou het om 54.000 ton gaan. Volgens Eurostat registreerde in 2023 zelfs een import van Colombiaanse avocado's ter grootte van 69.000 ton. In 2023 was Spanje de tweede afnemer en de Verenigde Staten de derde. De export naar de Verenigde Staten is vorig jaar flink gekrompen. In 2023 kon er 13.000 ton naar de Verenigde Staten worden uitgevoerd tegen nog 18.000 ton in 2022. Het Verenigd Koninkrijk was met 12.500 ton de vierde afnemer van Colombiaanse avocado's.



Passiefruit vooral naar Nederland

Columbia is een belangrijke leverancier van exoten en dan met name passiefruit. In het afgelopen jaar is de export na een snelle groei daarvoor gestabiliseerd op ruim 25.000 ton. In 2015 was dat nog 13.000 ton en in 2020 18.000 ton.



Voor het overgrote deel, in het afgelopen jaar 15.500 ton, gaat het om passiefruit en dan met namen de paarse. Verder ging het om 8.550 ton physalis. Bij de andere exoten ging om maximaal enkele 100den tonnen.

Ruim 70% was de export van Colombiaanse exoten ging naar Nederland, nl. bijna 18.000 ton. Dan volgden de Verenigde Staten en Canada met resp. 1.500 en 1.200 ton.

Limes vooral naar de Verenigde Staten

Ook de Colombiaanse export van limes groeit snel. Van 6.400 ton in 2015 naar 70.000 ton in het afgelopen jaar. Meer dan tweederde van de export is gericht op de Verenigde Staten en verder gaan ze vooral naar de EU met Nederland als belangrijkste. In het afgelopen jaar is er volgens Eurostat in Nederland ruim 7.000 ton limes uit Columbia ingevoerd. Dat zou wel minder geweest zijn dan 2022. De export van sinaasappelen is met rond de 10.000 ton van bescheiden omvang. Frankrijk is de belangrijkste afnemer. De export van Colombiaanse mango's groeit maar met 3.100 ton gaat het om een bescheiden hoeveelheid. Canada is de belangrijkste afnemer.

De export ananas is in 2023 flink veel kleiner geweest dan daarvoor. In 2019 werd er 9.000 ton uitgevoerd. Vorig jaar maar 1.000 ton. Die daling is geheel toe te schrijven aan het wegvallen van de EU markt. De export van overige producten als watermeloenen, uien, papaja's, appels en blauwe bessen is van nog bescheidener omvang.

Jan Kees Boon
Fruit and Vegetable Facts
www.fruitandvegetablefacts.com
fruitvegfacts@gmail.com



Columbia: Productie groenten en fruit (in 1000 ton)

Bron: FAO	2013	2015	2019	2020	2021	2022
Fruit	9.567	10.029	10.834	10.526	11.534	11.637
Bananen	2.027	1.997	2.914	2.400	2.414	2.522
Plantains	3.349	3.652	2.185	2.301	2.333	2.479
Overig fruit	4.191	4.380	5.735	5.826	6.787	6.636
Groenten	2.011	1.931	2.541	2.497	2.441	2.521
Avocado's	295	310	535	829	980	1.091
Fruit nes	652	723	806	905	1.027	989
Ananas	640	777	1.009	835	927	920
Tomaten	686	623	557	823	851	875
Sinaasappelen	245	269	351	366	716	749
Uien	443	489	814	617	608	636
Tropisch fruit nes	550	598	580	582	582	582
Citrus nes	665	574	567	566	564	564
Mango/Guave/Mangost.	396	319	650	530	548	547
Mandarijnen	138	141	202	183	300	325
Peen	238	226	257	301	276	291
Watermeloenen	128	130	248	228	233	220
Citroenen/Limes	122	156	335	305	469	203
Groenten nes	269	239	165	176	169	180
Pompoenen	78	99	140	192	152	159
Papaja's	168	176	145	196	146	130
Sla	84	78	240	122	119	122
Aardbeien	42	56	54	100	91	114
Paprika/Peppers	29	25	133	101	101	89
Meloenen	58	58	102	81	73	68
Kool	79	60	48	49	46	42
Komkommers	25	29	41	28	34	37
Peren	23	20	22	28	35	35
Druiven	26	25	68	28	32	35
Snijnonen	32	33	34	34	34	34
Perziken/Nectarines	26	29	30	31	28	31
Bloemkool/Broccoli	27	10	59	22	23	25
Pruimen	13	15	17	16	18	19
Aubergines	4	3	7	17	16	14
Appelen	3	3	12	12	13	13
Knoflook	9	9	9	9	7	11
Spinazie	8	8	26	6	5	5
Vijgen	2	3	2	3	3	2



Columbia: Export verse groenten en fruit (in tonnen)

Bron: DIAN	2015	2019	2020	2021	2022	2023
Totaal	1.728.330	2.128.626	2.343.059	2.441.355	2.572.876	2.046.007
Bananen	1.588.618	1.896.091	2.034.001	2.103.077	2.224.395	1.694.902
Plantains	95.530	113.874	141.029	146.812	146.871	122.735
Rest	44.182	118.661	168.029	191.466	201.610	228.370
Avocado's	5.543	44.570	77.075	96.904	98.595	114.741
Citroenen/Limes	6.375	23.900	33.372	40.160	53.200	68.931
Exoten	13.370	19.539	18.384	20.909	26.431	25.275
Sinaasappelen	11.551	14.291	24.631	17.462	10.414	9.522
Mango's ed.	304	1.729	2.388	2.507	2.480	3.126
Watermeloenen	30	775	1.156	1.130	1.079	1.226
Uien	303	794	471	921	958	974
Ananas	4.883	8.922	5.822	6.627	4.972	935
Groenten nes	105	305	376	413	430	472
Papaja's	61	294	459	431	258	468
Appelen	225	170	210	234	145	381
Blauwe bessen		99	426	468	396	281
Overige	1.432	3.273	3.259	3.300	2.252	2.038

Columbia: Export verse groenten en fruit (in miljoen dollar)

Bron: DIAN	2023
Alle goederen	49.543
Verse groenten en fruit	1.349
Aandeel groenten/fruit	3%
Bananen	811
Avocado's	201
Plantains	104
Exoten	99
Citroenen/Limes	95
Mango's ed.	15
Sinaasappelen	8
Uien	4
Groenten nes	3
Blauwe bessen	2
Ananas	1
Champignons	1
Watermeloenen	1
Ov. exoten	4



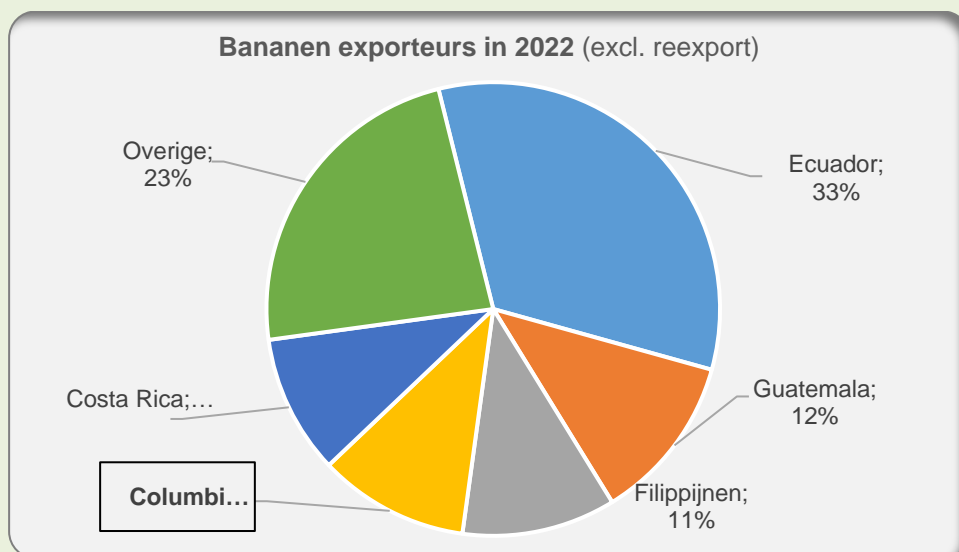
Columbia: Export bananen excl. plantains (in tonnen)

Bron: TM	2015	2018	2019	2020	2021	2022	2023
Totaal	1.588.618	1.748.484	1.896.091	2.034.001	2.103.077	2.224.395	1.694.902
Cavandish	1.578.112	1.738.504	1.885.991	2.023.682	2.093.243		1.685.434
Bocadillo	10.444	9.857	10.043	9.659	9.465		9.175
Overige	62	123	56	660	369		293
EU27	990.698	1.089.849	1.246.883	1.283.157	1.330.274	1.397.609	1.102.877
Rest	597.920	658.635	649.208	750.844	772.803	826.786	592.025
Ver Staten	289.932	311.456	254.739	306.230	348.968	406.883	313.835
België	463.795	441.438	441.518	386.984	418.009	330.034	287.034
Ver Kon	283.507	278.947	302.502	268.152	261.163	294.511	241.688
Italië	250.224	216.724	278.868	278.304	249.092	283.437	235.669
Duitsland	165.250	165.514	212.256	134.715	214.070	221.286	170.119
Nederland	81.172	120.148	124.688	113.560	108.715	164.562	105.812
Frankrijk	1.046	17.962	11.209	44.434	62.268	97.684	94.548
Slovenië		66.748	76.885	92.960	62.082	134.671	52.915
Polen			5.654	108.637	111.184	54.265	49.836
Spanje	5.344	18.393	43.579	66.918	55.864	49.826	44.912
Zweden	2.971	4.825	4.298	11.837	19.522	26.954	36.857
Portugal	10.378	7.735	24.582	27.586	16.492	18.634	17.324
Zwitserland	563	21.342	16.998	17.682	17.001	23.479	14.164
Zuid Korea		20	1.279	28.851	29.032	15.528	9.654
Argentinië		1.001	2.728	8.562	3.766	5.581	6.359
Denemarken	5.706			140	1.757	3.614	3.752
Griekenland	3.998	26.520	16.664	11.916	10.809	9.006	2.873
Curaçao	2.140	2.372	2.696	2.835	2.471	2.821	2.260
Turkije	16.778	5.798	9.439	17.653	19.664	21.082	2.077
Oekraïne		11.955	19.001	36.334	50.829	30.627	
China	-	399	8.512	17.425		79	
Japan	2.429	2.518	3.260	3.202	2.230		
Noorwegen	1.546	11.240	2.834		60		
Rusland		6.427	16.502	25.938	23.373	21.240	
Overige	1.839	9.002	15.400	23.146	14.656	8.591	3.214

Columbia: Export plantains (in tonnen)

Bron: DIAN	2015	2018	2019	2020	2021	2022	2023
Totaal	95.530	106.068	113.874	141.029	146.812	146.871	122.735
Ver Staten	52.553	51.617	46.817	55.245	48.596	59.548	52.251
Nederland	43	2.262	4.227	5.533	17.476	20.235	21.401
Ver Kon	25.807	31.699	40.435	45.654	29.503	21.421	14.583
Spanje	2.138	4.125	4.031	15.028	16.451	12.816	14.508
Frankrijk	1.082	221	93	4.087	8.834	4.872	6.714
België	12.587	10.979	10.408	4.033	8.861	13.479	5.657
Italië	633	2.627	4.409	3.852	3.951	4.555	4.045
Portugal		1.296	1.303	4.346	6.908	6.466	1.697
Curaçao	23	388	1.306	1.762	2.265	1.347	1.254
Aruba	2	286	599	1.405	964	1.093	323
Overige	662	568	246	84	3.003	1.039	302





Columbia: Export verse groenten en fruit excl. bananen/plantains (in tonnen)

Bron: DIAN	2015	2018	2019	2020	2021	2022	2023
Totaal	44.182	100.461	118.661	168.029	191.466	201.610	228.370
EU27	24.333	58.502	70.012	98.025	120.948	114.281	125.226
Rest	19.849	41.959	48.649	70.004	70.518	87.329	103.144
Nederland	12.075	28.249	38.849	60.326	68.662	72.850	75.985
Ver Staten	4.424	11.650	14.478	20.691	29.419	57.275	67.210
Spanje	1.113	8.144	7.248	10.699	13.417	11.264	15.587
Frankrijk	4.355	7.855	8.693	11.445	16.650	12.983	14.900
Ver Kon	1.722	8.041	10.245	9.355	12.332	11.358	14.055
Duitsland	1.789	2.972	3.529	5.768	8.634	7.738	10.212
België	2.118	3.446	5.216	3.335	6.875	4.514	6.772
Hong Kong	125	139	172	111	1.303	959	4.755
Curaçao	178	1.428	3.867	4.647	4.701	3.821	3.927
Canada	685	1.302	2.207	3.530	2.548	3.188	3.543
Aruba	143	865	1.444	2.635	2.302	2.107	1.691
Chili	796	4.836	1.733	2.341	2.152	754	1.406
Dom Rep		473	245	621	389	415	1.362
Ecuador	10.030	9.255	10.895	21.228	8.252	1.646	1.310
Italië	2.758	3.853	3.093	3.042	4.987	3.666	1.071
Ver Arab Em	69	184	164	514	726	847	795
Argentinië		159	57	620	1.053	455	563
Panama	589	665	618	853	735	483	550
Brazilië	297	489	399	281	209	308	288
Costa Rica	264	361	512	648	1.093	904	247
Koeweit		5	30	43	203	209	213
Ierland	28		1		11		207
Rusland	32	612	383	832	1.402	733	201
Portugal	96	2.054	1.670	216	51	25	125
Slovenia		1.405	1.529	1.363	827	889	
Overige	496	2.019	1.384	2.885	2.533	2.219	1.395

Columbia: Export citroenen/limes (in tonnen)

Bron: DIAN	2015	2018	2019	2020	2021	2022	2023
Totaal	6.375	20.407	23.900	33.372	40.160	53.200	68.931
Tahiti limes	5.917	19.510	23.046	30.646	39.276	52.576	67.539
Citroenen	165	107	70	186	612	301	1.302
Limes	293	790	784	2.540	272	323	91
Ver Staten	2.310	8.359	9.503	12.021	19.621	32.488	48.540
Nederland	324	2.507	3.894	3.667	4.157	5.834	4.276
Frankrijk	1.524	2.398	2.818	3.172	4.040	4.469	4.234
Duitsland		748	1.451	3.477	4.133	4.307	4.092
Hong Kong					1.248	294	2.302
Chili	749	1.540	1.191	2.215	2.064	709	992
Curaçao		244	754	1.031	1.256	1.012	844
Spanje	251	585	188	148	814	1.173	768
Dom Rep		467	245	621	389	161	623
Overige	1.217	3.559	3.856	7.020	2.438	2.753	2.260



Columbia: Export exoten naar land (in tonnen)

Bron: DIAN	2014	2015	2016	2017	2018	2019	2020	2021	2022	2023
Totaal	11.677	13.370	13.688	14.874	17.503	19.539	18.384	20.909	26.431	25.275
Nederland	6.459	8.154	9.109	9.649	10.724	13.030	12.233	13.931	19.694	17.862
Ver Staten	97	99	276	357	718	605	880	1.092	1.364	1.475
Canada	431	497	687	605	727	892	1.068	1.160	1.060	1.160
Ver Kon	109	131	179	645	731	1.031	343	593	507	953
België	744	1.281	449	352	1.045	1.179	1.253	648	664	898
Duitsland	2.417	1.776	1.291	1.437	1.326	398	498	802	689	645
Spain	72	110	169	247	327	396	356	446	390	473
Ver Arab Em	61	69	75	73	93	122	113	286	327	336
Frankrijk	217	328	351	355	471	541	395	410	394	308
Brazilië	196	295	293	338	430	387	253	165	285	286
Curaçao	17	6	52	19	45	99	177	310	203	165
Italië	20	55	104	100	210	255	264	358	421	153
Rusland	24	30	59	28	116	108	96	123	76	85
Aruba	22	25	36	27	61	73	110	99	92	78
Overige	791	514	558	642	479	423	345	486	265	398

Columbia: Export exoten per product (in tonnen)

Bron: DIAN	2014	2015	2016	2017	2018	2019	2020	2021	2022	2023
Totaal exoten	11.677	13.370	13.688	14.874	17.479	19.539	18.384	20.909	25.777	25.275
Passiefruit, paars	3.862	5.447	6.367	6.587	8.109	8.725	8.766	9.813	14.620	14.266
Physalis	5.853	6.017	5.198	6.333	7.271	8.287	7.363	7.872	8.534	8.550
Passiefruit, zoet	954	803	769	723	810	1.039	1.059	1.301	1.073	870
Pitahaya	303	390	356	362	513	567	392	533	471	426
Tamarillo	310	370	464	424	286	415	237	371	310	323
Passiefruit, geel	93	114	160	171	218	252	283	331	323	296
Cherimoya	60	109	286	183	114	112	117	100	104	172
Lulo	34	53	28	33	57	55	56	90	43	48
Feijoa	67	40	31	35	54	56	44	64	62	33
Passiefruit, Molissima	4	6	6	5	9	13	9	10	12	19
Passiefruit overige	126	11	7	0	13	-	4	81	0	4
Rest	11	10	18	17	24	19	53	343	225	268

Columbia: Export exoten in 2023 (in 1000 dollar)

Bron: DIAN	Totaal	Naar Nederland	Aandeel Nederland
Totaal	98.898	66.806	68%
Passiefruit, paars	47.766	39.374	82%
Physalis	39.812	25.056	63%
Passiefruit, zoet	4.783	1.145	24%
Passiefruit, geel	1.171	409	35%
Tamarillo	1.093	400	37%
Pitahaya	2.406	281	12%
Feijoa	165	75	45%
Rest	1.130	51	5%
Cherimoya	354	9	3%
Lulo	132	4	3%
Passiefruit, Molissima	69	2	3%



Columbia: Export avocado's (in tonnen)

Bron: DIAN	2015	2018	2019	2020	2021	2022	2023
Totaal	5.543	30.009	44.570	77.075	96.904	98.595	114.741
EU27	4.350	23.475	32.207	60.323	78.107	65.408	84.610
Rest	1.193	6.534	12.363	16.752	18.797	33.187	30.131
Nederland	3.339	13.992	21.399	43.745	50.104	46.767	53.495
Spanje	583	6.181	6.215	10.023	11.807	9.294	13.996
Ver Staten		346	1.405	3.129	2.376	17.950	12.926
Ver Kon	1.170	5.506	8.815	8.897	11.521	10.728	12.459
België		1.572	3.366	1.792	5.913	3.264	5.579
Duitsland		135	186	1.484	3.646	2.724	5.407
Frankrijk	428	1.310	887	2.316	5.462	2.239	5.257
Hong Kong		24				654	2.442
Italië	-		87	305	844	817	593
Argentinië				620	1.031	455	563
Chili			125	69	66	24	351
Aruba	1	41	222	484	419	467	266
Panama	22	165	200	358	319	205	206
Canada		113	314	918	231	486	197
Roemenië				168	284	211	190
Ver Arab Em		41	24	241	150	274	188
China				168	56	88	117
Rusland		115	91	704	1.259	638	107
Overige	-	468	1.234	1.654	1.416	1.310	402

Columbia: Export verse groenten en fruit naar Nederland (in tonnen)

Bron: DIAN	2015	2018	2019	2020	2021	2022	2023 Nederland	2023 totaal	2023 aandeel Nederland
Totaal	93.290	150.659	167.764	179.419	194.853	257.647	203.198	2.046.007	10%
Bananen	81.172	120.148	124.688	113.560	108.715	164.562	105.812	1.694.902	6%
Avocado's	3.339	13.992	21.399	43.745	50.104	46.767	53.495	114.741	47%
Plantains	43	2.262	4.227	5.533	17.476	20.235	21.401	122.735	17%
Exoten	8.154	10.724	13.030	12.233	13.931	19.694	17.862	25.275	71%
Citroenen/Limes	324	2.507	3.894	3.667	4.157	5.834	4.276	68.931	6%
Mango's ed.	45	106	149	395	256	144	287	3.126	9%
Vijgen	23	28	13	10	18	24	22	112	20%
Watermeloenen							21	1.226	2%
Overige	190	892	364	276	196	387	22	14.959	0%



EU27: Import verse groenten en fruit uit Columbia (in tonnen)

Bron: Eurostat	2017	2018	2019	2020	2021	2022	2023
Totaal	1.214.597	1.190.473	1.227.385	1.324.675	1.370.150	1.367.752	1.354.959
Bananen	1.137.492	1.106.556	1.127.631	1.184.591	1.161.981	1.208.398	1.163.854
Plantains	21.947	22.110	24.778	36.860	77.841	57.682	64.368
Rest	55.158	61.807	74.975	103.224	130.328	101.671	126.737
Avocado's	21.014	25.105	38.737	66.315	85.265	58.040	88.621
Limes	5.142	8.911	9.584	11.683	13.133	15.373	13.255
Exoten	7.266	8.364	8.985	9.074	12.129	13.726	12.795
Fruit nes	5.973	6.339	6.829	5.709	6.457	6.760	6.044
Sinaasappelen	2.352	2.868	3.363	4.747	5.673	5.128	4.680
Mango's	255	314	683	413	501	463	537
Ananas	12.346	9.107	5.366	4.214	5.759	1.448	251
Mandarijnen	352	431	308	375	587	172	163
Appelen	138	75	140	107	127	64	87
Papaja's	38	3	0	17	3	17	81
Groenten	49	27	412	59	214	244	43
Overige	234	263	568	511	480	238	182

EU27 en Nederland: Import verse groenten en fruit uit Columbia in 2023 naar wijze van transport (in tonnen)

Bron: Eurostat	Totaal	Zee	Weg	Lucht	Onbekend
EU LANDEN	1.356.260	1.241.743	94.657	1.893	17.967
Bananen	1.165.699	1.096.290	66.364	406	2.639
Avocado's	88.620	62.562	16.467	267	9.324
Plantains	64.427	59.924	4.488	3	12
Exoten/Ov. fruit	18.850	6.122	6.592	1.132	5.004
Limes	13.262	11.617	651	6	988
Sinaasappelen	4.680	4.680		-	
Overige	722	548	95	79	-
NEDERLAND	207.554	154.355	34.649	583	17.967
Bananen	88.958	76.117	10.195	7	2.639
Avocado's	69.327	45.594	14.299	110	9.324
Plantains	24.313	21.442	2.857	2	12
Exoten/Ov. fruit	17.669	5.639	6.569	457	5.004
Limes	7.157	5.513	650	6	988
Overige	130	50	79	1	-



EU27: Import bananen en plantains uit Columbia)in tonnen)

Bron: Eurostat	2017	2018	2019	2020	2021	2022	2023
Bananen	1.137.492	1.106.556	1.127.631	1.184.591	1.161.981	1.208.398	1.163.854
Italië	212.980	217.354	214.243	225.598	239.435	253.897	267.006
België	495.407	419.140	391.305	373.630	342.760	283.165	242.558
Duitsland	87.809	77.827	125.576	144.651	192.321	198.693	241.198
Frankrijk	31.599	56.738	10.805	49.541	58.927	96.668	92.345
Nederland	149.756	125.265	129.186	109.139	126.115	134.510	88.948
Polen	20.403	84.664	86.000	131.913	66.142	63.942	75.476
Spanje	33.681	43.727	79.254	57.198	49.267	38.711	60.539
Zweden	11.489	6.186	2.386	11.033	14.035	22.664	36.080
Portugal	31.195	16.536	34.640	34.298	18.642	47.724	35.178
Slovenië	35.199	32.756	35.063	35.397	41.208	55.297	12.335
Denemarken	777	606	860	230	1.615	3.954	3.850
Griekenland	20.282	20.217	10.637	8.857	10.133	6.479	3.649
Ierland			944	222	436	8	2.447
Finland			4.141	283			
Malta	4.627	3.064	1.183	769			
Overige	2.287	2.474	1.407	1.832	945	2.685	2.246
Plantains	21.947	22.110	24.778	36.860	77.841	57.682	64.368
Nederland	3.415	2.034	4.838	5.244	17.115	19.024	24.314
Spanje	4.229	6.147	5.400	6.496	8.408	7.081	12.288
Frankrijk	0	843	1.221	10.787	13.482	8.760	11.004
België	9.663	9.346	9.353	5.429	28.261	13.246	7.362
Italië	2.608	2.319	2.481	3.708	3.803	4.060	4.992
Portugal	2.034	1.401	1.458	5.175	5.894	4.710	3.560
Ierland				22	877	802	809
Overige	-	20	27	-	-	0	39

EU27: Import bananen uit landen buiten de EU27 (in tonnen)

Bron: Eurostat	2017	2018	2019	2020	2021	2022	2023
EU27 extra	4.843.375	5.047.756	4.963.033	5.192.591	5.148.289	4.997.460	5.063.793
Ecuador	1.347.287	1.495.985	1.364.096	1.516.487	1.601.488	1.425.770	1.593.784
Columbia	1.137.492	1.106.556	1.127.631	1.184.591	1.161.981	1.208.398	1.163.854
Costa Rica	966.255	1.012.488	940.488	1.035.826	1.022.382	1.056.623	1.042.040
Ivoorkust	247.583	269.840	314.706	312.959	315.458	290.688	300.934
Guatemala	105.649	135.664	183.490	172.161	118.684	172.539	214.110
Dom. Rep.	145.269	161.666	230.887	229.617	263.977	261.041	188.368
Kameroen	234.115	179.092	152.009	157.904	166.675	171.507	167.651
Panama	213.946	233.395	254.613	261.120	215.501	180.657	157.064
Peru	115.492	125.801	108.438	101.180	97.830	80.888	80.058
Ghana	35.105	45.609	60.629	51.348	63.444	53.084	74.715
Nicaragua	78.514	75.408	61.359	54.499	62.794	43.957	25.154
Mexico	55.838	34.861	23.912	13.393	3.475	3.567	1.767
Ver Kon	64.180	64.316	45.869	30.324	294	288	224
Rest	96.651	107.077	94.906	71.181	54.307	48.453	54.071



EU27: Import diverse producten uit Columbia (in tonnen)

Bron: Eurostat	2017	2018	2019	2020	2021	2022	2023
AVOCADO's	21.014	25.105	38.737	66.315	85.265	58.040	88.621
Nederland	12.395	16.732	28.682	50.135	67.227	45.653	69.328
Spanje	6.521	5.801	6.739	10.565	11.164	7.326	14.159
Frankrijk	1.322	1.749	2.625	2.772	4.049	1.421	2.030
België	599	691	398	1.135	1.225	1.751	1.888
Italië	108		22	281	444	751	759
Ierland			0		285	349	306
Duitsland		26	178	1.063	866	545	144
Overige	69	106	93	364	4	245	6
LIMES	5.142	8.911	9.584	11.683	13.133	15.373	13.255
Nederland	1.125	2.412	2.565	4.630	6.498	8.695	7.157
Frankrijk	1.778	2.351	2.596	2.746	3.597	3.395	3.370
Duitsland	855	2.171	2.544	3.198	2.370	2.640	1.847
België	22		134	49	46	63	345
Italië	364	386	636	857	532	490	294
Spanje	374	488	163	118	90	70	242
Portugal	624	1.103	901	85			
Overige	-	-	43	-	-	19	-
EXOTEN	7.266	8.364	8.985	9.074	12.129	13.726	12.795
Nederland	6.729	7.803	8.458	8.603	11.517	13.206	12.107
Spanje	141	209	259	214	337	311	281
België	60	47	30	44	31	25	250
Duitsland	69	64	60	33	48	62	91
Frankrijk	212	214	170	173	118	64	32
Overige	55	27	7	8	76	58	34
SINAASAPPELEN	2.638	3.319	3.654	5.077	5.896	5.615	5.256
Frankrijk	2.352	2.868	3.363	4.748	5.669	5.100	4.680
Spanje	287	451	290	305	224	472	576
Nederland					3	43	0
Overige	-	-	-	23	0	-	-
MANGO's ed.	255	314	683	413	501	463	537
Spanje	34	74	235	83	182	206	273
Nederland	114	100	352	294	242	151	158
Frankrijk	99	134	81	19	59	76	60
België	0	0	1	12	1	5	27
Overige	9	6	14	5	17	24	19
ANANAS	12.346	9.107	5.366	4.214	5.759	1.448	251
België	1.328	136	19	92	36	252	110
Portugal	1.813	619	0		0	4	55
Nederland	1.448	1.120	247	199	311	37	37
Duitsland	8	16	0	22	0	8	34
Spanje	1.652	834	290	68	210	154	15
Frankrijk	392	156	213	40	141	1	1
Slovenië	1.590	1.714	1.591	455	1.488	227	
Italië	4.037	3.005	1.463	2.176	3.531	763	
Polen	77	1.506	1.543	1.121	41		
Overige	1	0	0	40	2	3	0



EU27: Import avocado's (in tonnen)

Bron: Eurostat	2017	2018	2019	2020	2021	2022	2023
Uit EU27 extra	422.718	533.159	531.613	603.761	679.519	677.239	759.452
Peru	135.347	200.922	158.451	213.209	267.025	294.052	312.982
Columbia	21.014	25.105	38.737	66.315	85.265	58.040	88.621
Kenia	24.395	40.459	34.623	43.531	48.799	56.721	65.182
Zuid Afrika	31.585	65.282	40.135	41.629	41.896	46.994	57.385
Chili	81.362	65.494	79.946	60.060	55.495	60.568	54.861
Israël	42.427	37.038	43.732	34.566	45.336	53.735	52.812
Marokko	13.639	18.709	17.023	32.942	30.845	51.290	44.810
Mexico	44.561	46.374	76.788	71.611	75.153	21.770	23.730
Brazilië	7.104	6.870	7.867	4.818	5.080	4.933	15.815
Tanzania	2.577	5.552	6.048	5.077	5.656	9.597	14.385
Dom. Rep.	5.500	5.290	9.553	10.002	10.390	10.161	14.101
Mozambique	56	129	713	801	1.074	1.084	3.918
Guatemala	429	749	1.708	1.538	2.472	1.929	3.604
Ver Kon	10.024	10.465	11.743	12.562	963	821	1.686
Ov. niet EU landen	2.697	4.721	4.544	5.097	4.070	5.543	5.561
Uit EU27 landen	316.647	374.758	413.872	503.085	541.745	582.483	621.866
Nederland	161.705	215.879	216.914	287.929	328.704	354.474	387.533
Spanje	83.991	87.576	100.889	113.649	116.323	127.031	113.301
Duitsland	26.451	28.587	34.297	37.010	37.288	41.750	48.628
Frankrijk	20.760	15.433	19.000	17.379	18.348	19.655	22.088
België	12.144	11.743	21.426	23.985	15.953	9.272	16.937
Slovenië	1.651	1.771	2.458	2.729	3.107	8.474	10.454
Portugal	1.851	1.324	4.016	3.803	6.158	8.489	9.442
Italië	2.576	2.778	2.747	2.720	2.511	2.563	3.126
Ov. EU landen	5.518	9.666	12.126	13.881	13.354	10.775	10.358



Nederland en België: Import verse groenten en fruit uit Columbia (in tonnen)

Bron: Eurostat	2017	2018	2019	2020	2021	2022	2023
NEDERLAND	180.575	161.448	180.861	183.768	235.257	227.813	207.714
Bananen	149.756	125.265	129.186	109.139	126.115	134.510	88.948
Plantains	3.415	2.034	4.838	5.244	17.115	19.024	24.314
Rest	27.404	34.148	46.837	69.385	92.027	74.279	94.452
Avocado's	12.395	16.732	28.682	50.135	67.227	45.653	69.328
Exoten	6.729	7.803	8.458	8.603	11.517	13.206	12.107
Limes	1.125	2.412	2.565	4.630	6.498	8.695	7.157
Fruit nes	5.534	5.902	6.334	5.419	6.141	6.385	5.561
Mango's	114	100	352	294	242	151	158
Druiven		38	67	19		19	41
Ananas	1.448	1.120	247	199	311	37	37
Watermeloenen							21
Groenten	28	27	109	24	46	22	20
Pompoenen	9	25	75				20
Overige	22	-9	-51	64	45	112	1
BELGIË	507.081	429.363	401.253	380.440	372.379	298.520	252.633
Bananen	495.407	419.140	391.305	373.630	342.760	283.165	242.558
Plantains	9.663	9.346	9.353	5.429	28.261	13.246	7.362
Rest	2.012	877	595	1.381	1.359	2.109	2.712
Avocado's	599	691	398	1.135	1.225	1.751	1.888
Limes	22		134	49	46	63	345
Exoten	60	47	30	44	31	25	250
Ananas	1.328	136	19	92	36	252	110
Fruit nes	2	2	11	36	9	12	63
Papaja's				1			30
Mango's	0	0	1	12	1	5	27
Overige	0	0	2	11	10	0	0

Nederland: Import exoten (in tonnen)

CNcode 08109020:

Tamarinde, cashew apples, lychees, jackfruit, sapodillo plums, passiefruit, carambola

Bron: Eurostat	2021	2022	2023
Totaal	26.290	22.205	19.596
Columbia	11.487	13.277	12.107
Duitsland	1.220	1.211	930
Zuid Afrika	1.758	3.032	913
Vietnam	1.362	681	854
Thailand	400	493	739
Frankrijk	1.191	587	650
Spanje	2.618	268	566
België	1.257	421	535
Ecuador	260	331	448
Nes	-	113	343
Maleisië	377	330	334
Zimbabwe	415	262	275
Madagaskar	723	117	165
Mozambique	256	310	163
Mexico	242	122	105
Overige	2.723	651	469

